

Webinar – «La rendicontazione delle risorse per i servizi sociali, asili nido e trasporto studenti con disabilità»

Relazioni di Roberto Dispotico e Marco Stradiotto

27 settembre 2022



LE NORME CHE INCREMENTANO LE RISORSE AI COMUNI CONDIZIONANDO AGLI OBIETTIVI DI SERVIZIO - LEP

Risorse per i Servizi sociali - Comma 791, art. 1, della Legge 178/20 e comma 563, art.1, della Legge 234/2021.

Risorse per il servizio di Asili Nido - Comma 172, art. 1, della Legge 234/2021.

Risorse per il trasporto alunni disabili - Comma 174, art. 1, della Legge 234/2021.

Risorse aggiuntive assegnate ai comuni, nel periodo 2021- 2030, per il potenziamento dei servizi sociali, degli asili nido e del trasporto studenti con disabilità

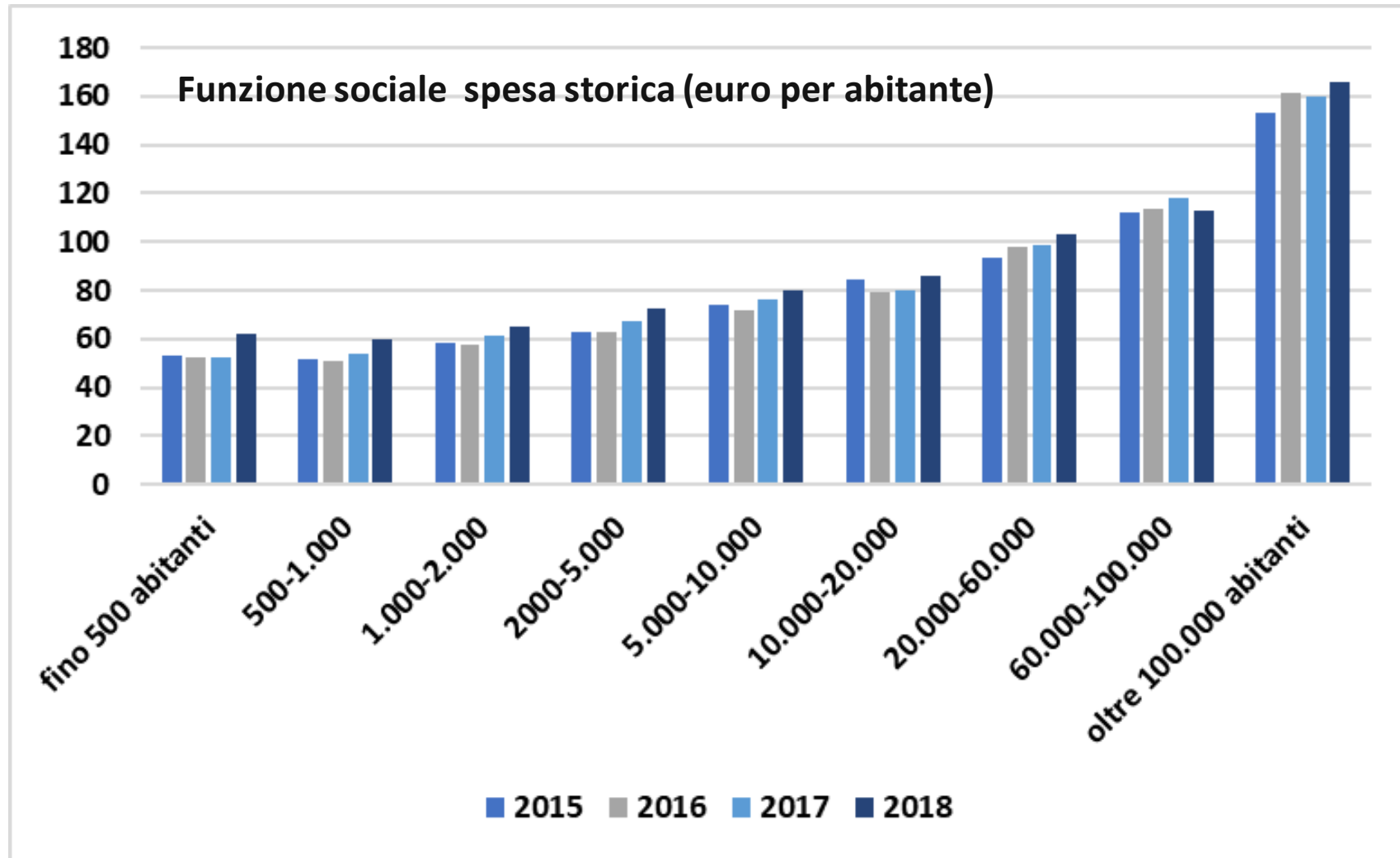
| Descrizione | Anno 2021 milioni € | Anno 2022 milioni € | Anno 2023 milioni € | Anno 2024 milioni € | Anno 2025 milioni € | Anno 2026 milioni € | Anno 2027 milioni € | Anno 2028 milioni € | Anno 2029 milioni € | Anno 2030 milioni € |
|--|------------------------|------------------------|------------------------|------------------------|------------------------|------------------------|------------------------|------------------------|------------------------|------------------------|
| Sociale | 215,93 | 298,9 | 351,9 | 405,9 | 458,9 | 519,9 | 588,9 | 656,9 | 725,9 | 763,9 |
| Asili Nido | - | 120 | 175 | 230 | 300 | 450 | 1.100,00 | 1.100,00 | 1.100,00 | 1.100,00 |
| Trasporto studenti con disabilità | - | 30 | 50 | 80 | 100 | 100 | 120 | 120 | 120 | 120 |
| Totale | 215,93 | 448,9 | 576,9 | 715,9 | 858,9 | 1.069,90 | 1.808,90 | 1.876,90 | 1.945,90 | 1.983,90 |

PRIMA PARTE — SPESA SOCIALE COMUNI RSO

(GLI OBIETTIVI DI SERVIZIO PER I COMUNI DELLA REGIONE SICILIANA E DELLA REGIONE SARDEGNA SARANNO DETERMINATI NELLE PROSSIME SETTIMANE)

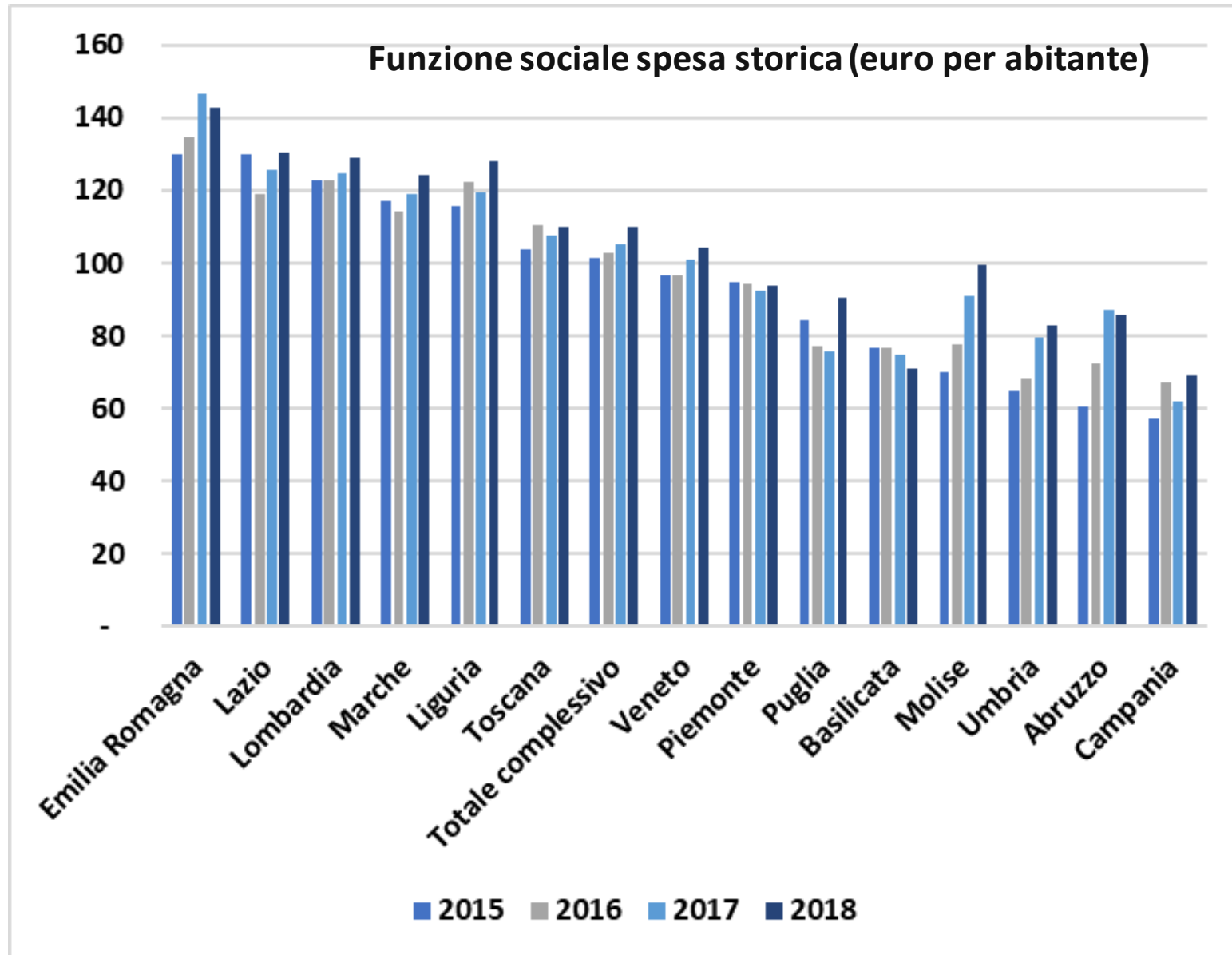
SPESA COMUNALE PER IL SETTORE SOCIALE COMUNI RSO

(DATI FAS 2015-2018) PER FASCIA DIMENSIONALE



SPESA COMUNALE PER IL SETTORE SOCIALE COMUNI RSO

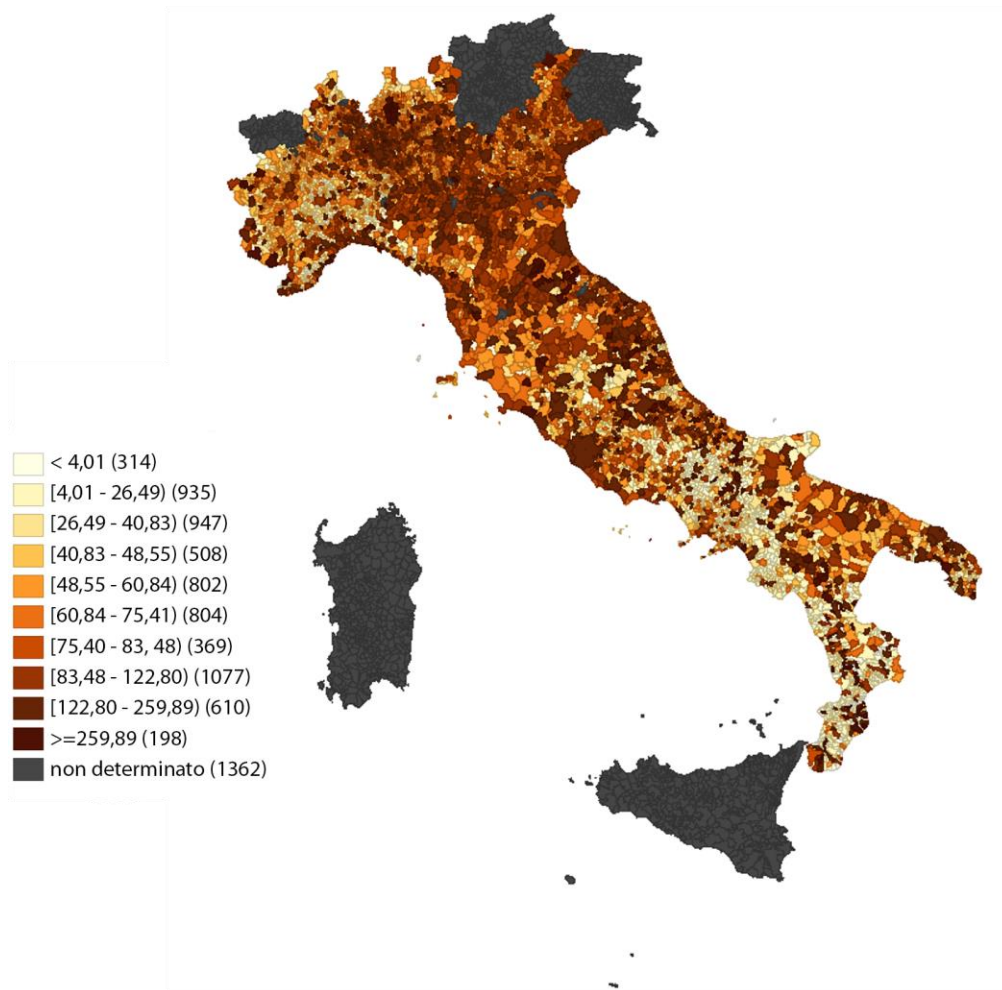
(DATI FAS 2015-2018) PER REGIONE



Funzione Sociale:

Gli squilibri storici comuni RSO

Spesa storica euro per abitante anno 2018



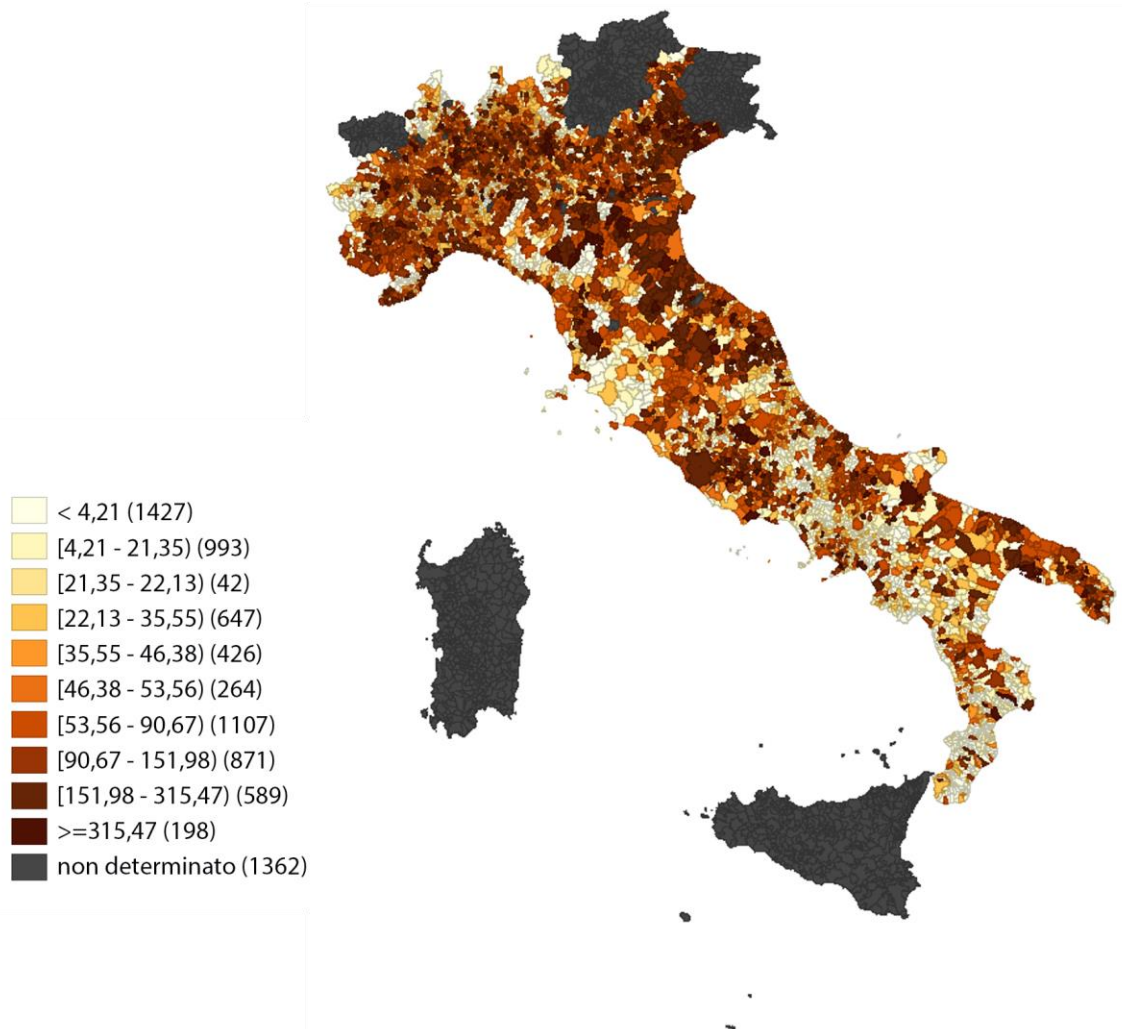
La spesa storica per abitante risulta **molto diversificata** lungo il territorio nazionale:

- Maggiore spesa per abitante nel Centro-Nord rispetto al Sud
- Spesa molto bassa per Campania e Calabria
- Valori della spesa più bassa in Piemonte vista la presenza di molti piccoli comuni
- Spesa che si presenta molto diversificata anche all'interno di singoli territori regionali

Funzione Sociale:

Gli squilibri storici comuni RSO

Numero complessivo utenti per 1000 abitanti anno 2018



- La distribuzione degli utenti riflette l'andamento della spesa storica per abitante
- Maggior numero di utenti serviti al Centro-Nord rispetto al Sud (ad eccezione della Puglia)

METODOLOGIA FABBISOGNI STANDARD

SERVIZI SOCIALI 2020

QUANTIFICAZIONE DELLE RISORSE E DEFINIZIONE DEI CRITERI DI ASSEGNAZIONE

LA METODOLOGIA FAS FUNZIONE SOCIALE APPROVATA NEL 2020

- Superamento del **riconoscimento dei differenziali regionali** nei fabbisogni standard dei comuni.
- Il principale driver nell'assegnazione dei fabbisogni standard per la funzione sociale è la popolazione e non il livello storico dei servizi.
- Standardizzazione dei livelli di servizi e di spesa:
 - ✓ riconoscimento a tutti i comuni del livello di spesa sociale fissa pari al valore medio rilevato tra gli enti più prestanti per tale funzione;
 - ✓ riconoscimento del fabbisogno standard che corrisponde all'**intensità dei servizi alta** (scelta di aree provinciali benchmark di riferimento – BO e TO).
- **La standardizzazione dei livelli dei servizi e di spesa** porta ad un incremento del fabbisogno standard rispetto alla spesa storica presa a riferimento (circa 650 milioni a regime nel 2030).

LA METODOLOGIA FAS FUNZIONE SOCIALE APPROVATA NEL 2020

CONFRONTO CON LA METODOLOGIA PRECEDENTE

| Comuni aggregati per regione | Totale abitanti | Spesa storica € ab | Fabbisogno standard applicato nel 2020 € ab | Fabbisogno standard applicato nel 2021 € ab | Differenza euro abitante | Livello dei servizi storici per 1.000 ab | Livello dei servizi di riferimento per 1.000 ab |
|------------------------------|-------------------|--------------------|---|---|--------------------------|--|---|
| Abruzzo | 1.305.770 | 84,82 | 56,15 | 73,64 | 17,48 | 61,51 | 68,69 |
| Basilicata | 556.934 | 79,00 | 55,66 | 70,77 | 15,11 | 45,52 | 66,02 |
| Calabria | 1.924.825 | 52,60 | 47,86 | 72,33 | 24,47 | 35,77 | 67,47 |
| Campania | 5.785.981 | 56,62 | 57,53 | 78,23 | 20,69 | 43,32 | 72,97 |
| Emilia-Romagna | 4.467.371 | 126,02 | 92,42 | 82,92 | -9,50 | 92,16 | 77,35 |
| Lazio | 5.865.544 | 117,47 | 97,06 | 94,16 | -2,90 | 87,92 | 87,83 |
| Liguria | 1.543.146 | 117,86 | 91,83 | 94,78 | 2,96 | 100,49 | 88,42 |
| Lombardia | 10.104.127 | 120,65 | 78,87 | 73,24 | -5,63 | 76,07 | 68,32 |
| Marche | 1.518.648 | 115,43 | 85,71 | 75,65 | -10,06 | 75,17 | 70,57 |
| Molise | 302.265 | 80,41 | 45,84 | 69,34 | 23,50 | 60,80 | 64,68 |
| Piemonte | 4.348.819 | 88,69 | 64,52 | 79,23 | 14,71 | 85,19 | 73,91 |
| Puglia | 4.008.400 | 81,58 | 71,25 | 79,55 | 8,31 | 70,03 | 74,21 |
| Toscana | 3.722.915 | 102,22 | 75,88 | 82,97 | 7,09 | 70,86 | 77,39 |
| Umbria | 880.285 | 78,42 | 60,92 | 80,98 | 20,06 | 91,94 | 75,54 |
| Veneto | 4.908.226 | 95,02 | 72,99 | 72,27 | -0,72 | 85,64 | 67,42 |
| Totale complessivo | 51.243.256 | 98,84 | 75,22 | 79,44 | 4,21 | 74,64 | 74,10 |

LA METODOLOGIA PER IL SETTORE SOCIALE APPROVATA NEL 2020

CONFRONTO CON LA METODOLOGIA PRECEDENTE

| Comune | Reggio di Calabria | Reggio nell'Emilia |
|---|--------------------|--------------------|
| Numero di Abitanti 2017 | 176.299 | 170.887 |
| Spesa storica per abitante (euro) | 58,16 | 117,04 |
| Fabbisogno applicato nel 2020 (euro per abitante) | 78,92 | 106,57 |
| Fabbisogno applicato nel 2021 (euro per abitante) | 102,83 | 101,67 |
| Livello dei servizi storici per 1.000 abitanti | 56,15 | 199,00 |
| Livello dei servizi di riferimento per 1.000 abitanti | 95,92 | 94,85 |

**SERVIZI SOCIALI –
POTENZIAMENTO DEI SERVIZI SOCIALI COMUNALI
(LEGGE 178/2020, COMMA 791, ART. 1)**

IL PERCHÉ DEL POTENZIAMENTO DEI SERVIZI SOCIALI COMUNALI ATTRAVERSO IL FINANZIAMENTO SOTTOPOSTO ALLA RENDICONTAZIONE

Art. 117 della Costituzione Italiana:

«[...] Lo Stato ha legislazione esclusiva nelle seguenti materie: [...] m) determinazione dei livelli essenziali delle prestazioni concernenti i diritti civili e sociali che devono essere garantiti su tutto il territorio nazionale [...]]»

- I servizi sociali comunali sicuramente rientrano tra le prestazioni concernenti i diritti civili e sociali per i quali un certo standard – Livello Essenziale delle Prestazioni - deve essere garantito su tutto il territorio nazionale.
- L'assegnazione delle risorse aggiuntive legate al raggiungimento degli obiettivi di servizio è il primo passo verso l'introduzione dei LEP e la messa a punto del rispettivo meccanismo di finanziamento e sanzione.

LEGGE 178/2020 COMMA 791, ART. 1,

Da destinare allo sviluppo e all'ampliamento dei servizi sociali comunali in forma singola o associata, la dotazione del FSC dei comuni RSO è incrementata di **215.923.000 euro** per l'anno **2021**, di **254.923.000 euro** per l'anno **2022**, di **299.923.000 euro** per l'anno **2023**, di **345.923.000 euro** per l'anno **2024**, di **390.923.000 euro** per l'anno **2025**, di **442.923.000 euro** per l'anno **2026**, di **501.923.000 euro** per l'anno **2027**, di **559.923.000 euro** per l'anno **2028**, di **618.923.000 euro** per l'anno **2029** e di **650.923.000 euro** annui a decorrere dall'anno 2030.

- I contributi sono ripartiti in proporzione del rispettivo coefficiente di riparto del fabbisogno standard calcolato per la funzione "Servizi sociali" e approvato dalla Commissione tecnica per i fabbisogni standard.
- Gli obiettivi di servizio e le modalità di monitoraggio sono definiti sulla base di un'istruttoria tecnica condotta dalla Commissione tecnica per i fabbisogni standard con il supporto di esperti del settore.

MONITORAGGIO E RENDICONTAZIONE DEGLI OBIETTIVI DI SERVIZIO PER I SERVIZI SOCIALI COMUNALI 2022

OBIETTIVI DI SERVIZIO PER SERVIZI SOCIALI COMUNALI

- Gli obiettivi di servizio per l'anno 2022 sono fissati, per i comuni delle RSO, nel raggiungimento/avvicinamento della spesa per la funzione sociale al rispettivo fabbisogno standard monetario (fabbisogno standard vs. spesa storica 2017/2021)
- Tutti i comuni dovranno compilare le **Schede di monitoraggio** entro la fine di maggio 2023
- I comuni «**sotto-obiettivo**» hanno l'obbligo di impiegare le risorse aggiuntive, fino al raggiungimento di tale obiettivo, secondo le modalità appositamente previste e rendicontarle attraverso la compilazione dell'apposito **Quadro di rendicontazione**

SPESA STORICA DI RIFERIMENTO

| Voci questionario | Descrizione |
|---|---|
| + T17 + T10 - T14 | Spese totali per il personale (al netto del trattamento accessorio impegnato nell'esercizio successivo, ma di competenza del 2017 e comprensivo di eventuali spese di anni precedenti) |
| + S16 - S04 - S05 - S06 + S07 | Spese correnti totali diverse da quelle relative al personale al netto delle altre spese per redditi di capitale (macroaggregato 8), dei rimborsi e poste correttive delle entrate (macroaggregato 9 - a eccezione dei rimborsi per spese di personale indicati nel quadro T) e delle altre spese correnti (macroaggregato 10) non relative ai premi di assicurazione |
| = | SPESA CORRENTE DA CERTIFICATO CONSUNTIVO RICLASSIFICATA |
| + T14 | Trattamento accessorio impegnato nell'esercizio successivo, ma di competenza del 2017 |
| - T10 | Eventuali spese di competenza di anni precedenti (retribuzioni personale dirigente, non dirigente, rinnovi contrattuali ecc) |
| + X12 | Entrate relative ai servizi forniti da altri soggetti e NON riportate nel Quadro 9 del proprio Certificato Consuntivo |
| - S02 | Interessi passivi |
| = | SPESA CORRENTE PRIMARIA RICLASSIFICATA |
| + S03 | Interessi passivi sostenuti per finanziamenti per l'acquisto e la manutenzione di mezzi strumentali, infrastrutture tecnologiche e fabbricati |
| = | SPESA CORRENTE LORDA RICLASSIFICATA |
| - T18 | Personale: Entrate per rimborsi ricevuti per il personale in convenzione (ai sensi degli artt. 13 e 14 del CCNL 22/01/04) |
| - T19 | Personale: Entrate per rimborsi ricevuti per personale comandato o distaccato presso altre Amministrazioni |
| - T20 | Personale: Entrate per rimborsi ricevuti per emolumenti corrisposti dall'ente ai lavoratori socialmente utili |
| - S13 | Spesa per calamità naturali e debiti fuori bilancio, al netto delle spese per il ripiano di perdite o per l'aumento di capitale in partecipazioni (solo se contabilizzate nel quadro 10 macroaggregati da 3 a 4) |
| - X03 | Entrate da SSN o da ASL |
| - X09 | Entrate relative ai servizi erogati a favore di altri Enti (Comuni, Unioni di Comuni, Comunità Montane, Consorzi, Convezioni e altre forme di gestione associata) |
| - X11 | Entrate relative ai servizi erogati a favore di altri derivanti da contributi degli Enti Locali |
| = | SPESA CORRENTE NETTA RICLASSIFICATA |
| + QUOTA DELLA SPESA DELL'UNIONE/COMUNITA' MONTANA ECCEDENTE I TRASFERIMENTI RICEVUTI DAI COMUNI | |
| = | SPESA CORRENTE DI RIFERIMENTO PER IL CALCOLO DEI FABBISOGNI STANDARD Se la spesa corrente di riferimento per il calcolo dei fabbisogni è negativa viene posta pari a zero |

LA SPESA STORICA 2017 di riferimento per i fabbisogni standard della funzione sociale (al netto del servizio Asilo Nido)

- è presa di **default** come riferimento per il confronto con il **FABBISOGNO STANDARD MONETARIO**
- è ottenuta riclassificando le poste contabili attraverso le informazioni riportate nel **QUESTIONARIO FC40U**

Qualora i comuni nel 2021 registrassero la spesa storica tale da cambiare la posizione degli enti rispetto l'obiettivo di servizio, essi potranno indicarla nell'apposita scheda

FABBISOGNO STANDARD MONETARIO

- I fabbisogni standard monetari sono la misura della spesa, raggiungibile dai comuni ricorrendo allo sforzo fiscale standard, ai trasferimenti perequativi del FSC e alle risorse aggiuntive stanziata per il potenziamento dei servizi sociali
- Nel 2022 i fabbisogni standard monetari comprendono le risorse aggiuntive previste per il 2024 (345.923.000)
- Tale indicatore di fabbisogno sarà mantenuto costante nel 2022, 2023 e 2024 per dare certezza agli enti circa il livello della spesa standard obiettivo

RISORSE AGGIUNTIVE EFFETTIVE

- Risorse aggiuntive (dall'art. 1, comma 449, lettera d-quinquies, l. 232 del 2016) sono distribuite tra tutti i comuni in base ai coefficienti di riparto fabbisogni standard indipendentemente dal raggiungimento o meno degli obiettivi di servizio
- Tali risorse non sono effettivamente aggiuntive per tutti i comuni poiché a seguito dell'importante aggiornamento della metodologia Fas 2020, l'impianto metodologico è cambiato significativamente con importanti variazioni nel FSC
- Per alcuni comuni le risorse (dall'art. 1, comma 449, lettera d-quinquies, l. 232 del 2016) sono compensativi rispetto le variazioni negative nel FSC
- Le risorse effettive da rendicontare per tali comuni subiscono le variazioni per l'effetto negativo dell'aggiornamento della metodologia

IMPIEGO DELLE RISORSE DA PARTE DEGLI ENTI «SOTTO-OBIETTIVO»

Le risorse possono essere:

- impiegate scegliendo una o più opzioni **qualitative** e **quantitative**;
- allocate al livello del singolo comune o trasferite all'ATS o altra forma associative di riferimento;
- non è previsto l'obbligo di rendicontazione per i comuni che, pur «sotto obiettivo», hanno le risorse aggiuntive inferiori a 1.000 euro

Interventi qualitativi

ASSUNZIONE ASSISTENTI SOCIALI PER IL RAGGIUNGIMENTO DELLA SOGLIA 1:6.500 ABITANTI

ASSUNZIONE ALTRE FIGURE SPECIALISTICHE PER IL SERVIZIO

MIGLIORAMENTO SERVIZI SOCIALI (azioni di sostegno in favore di anziani, in favore di minori e alla genitorialità fragile, di cittadini con disabilità)

Interventi quantitativi

TRASFERIMENTO RISORSE AMBITO TERRITORIALE /UNIONE/CONVENZIONE

INCREMENTO NUMERO UTENTI SERVITI

SCHEDE DI MONITORAGGIO E RELAZIONE CONSUNTIVA SERVIZI SOCIALI

SCHEDE DI MONITORAGGIO E DI RENDICONTAZIONE

- Per rendicontare obiettivi di servizio 2022, i comuni dovranno compilare la relazione composta dalle **Schede di monitoraggio e di rendicontazione** che devono essere approvate dal Consiglio Comunale
- **Schede di monitoraggio e di rendicontazione** si compongono di quattro sezioni:
 1. Quadro di autodiagnosi del numero di utenti serviti – *compilabile da tutti gli enti*
 2. Quadro di autodiagnosi della spesa per il sociale – *quasi interamente precompilato per tutti gli enti*
 3. Quadro degli obiettivi di servizio – *compilabile da comuni sotto-obiettivo*
 4. Quadro della relazione in formato strutturato con la possibilità di inserire una parte a testo libero (max 6000 caratteri) nel rigo R43 – *compilabile da tutti gli enti*
- **Schede di monitoraggio e di rendicontazione** contengono tre tipologie di informazioni:
 - ✓ variabili con riferimento al 2017, precompilate e desunte dalla banca dati dei fabbisogni standard
 - ✓ variabili con riferimento 2019-2022, precompilate e da inserire da parte dei comuni
 - ✓ variabili che vengono calcolate automaticamente dal modulo, sulla base delle informazioni inserite dai comuni

Alcune informazioni raccolte attraverso **le Schede** non sono strettamente necessarie alla rendicontazione ma utili al monitoraggio

MODALITA DI ACCESSO ALLA PIATTAFORMA SOSE

<https://opendata.sose.it/fabbisognistandard/>



The screenshot displays the web interface for the 'Progetto Fabbisogni Standard'. At the top, it features the project title 'PROGETTO FABBISOGNI STANDARD' in collaboration with 'sose' and 'IFEL' (Fondazione ANCI). A navigation menu includes 'Home', 'Informazioni', 'Questionari', 'News', 'Assistenza', 'FAQ', and 'OpenCivitas'. On the left, there is an 'Area riservata' with input fields for 'Codice Identificativo' and 'Password', and links for 'Accesso' and 'Password smarrita'. The main content area is titled 'Progetto Fabbisogni Standard' and includes a 'STAMPA' button and a paragraph explaining that the project was established by Decree Legislative 26 November 2010, n. 216. A small image of colorful building blocks is positioned next to this text. Below the paragraph, it states that the standards represent the financial needs of a local entity based on territorial and socio-demographic aspects. On the right, an 'Ultime Notizie' section lists several updates, including data updates for 2018 and questionnaire return deadlines for 2021 and 2020.

PROGETTO FABBISOGNI STANDARD

in collaborazione con

sose
IFEL
Fondazione ANCI

Dimensioni carattere: [A -](#) [A +](#) [Alto contrasto](#) [Reimposta](#)

[Home](#) [Informazioni](#) [Questionari](#) [News](#) [Assistenza](#) [FAQ](#) [OpenCivitas](#)

Area riservata

Codice Identificativo

Password

[Accesso](#)
[Password smarrita](#)

Progetto Fabbisogni Standard

[STAMPA](#)

Il Progetto Fabbisogni Standard nasce con il Decreto Legislativo 26 novembre 2010, n. 216 che affida a SOSE - Soluzioni per il Sistema Economico S.p.A. la predisposizione delle metodologie finalizzate alla determinazione dei fabbisogni standard.

I fabbisogni standard rappresentano le reali necessità finanziarie di un Ente Locale in base alle sue caratteristiche territoriali e agli aspetti socio-demografici della

Ultime Notizie

- 14/02/2022 - Su OpenCivitas i dati aggiornati al 2018
- 23/03/2021 - Nuova scadenza per la restituzione dei questionari utili alla rilevazione dei fabbisogni standard
- 01/03/2021 - Comunicato stampa
- 29/09/2020 - Prorogata al 31 dicembre 2020 la restituzione dei due questionari per la rilevazione

Utilizzo delle medesime credenziali di accesso in possesso dei comuni per la compilazione dei questionari SOSE/Ifel

QUADRO 1 – AUTODIAGNOSI DEL NUMERO DI UTENTI SERVITI (1)

| 1 - QUADRO DI AUTODIAGNOSI DEL NUMERO DI UTENTI SERVITI | | | | |
|---|-------------------------------|-------------------------------|---|------------------------------------|
| | Numero di utenti serviti 2019 | Numero di utenti serviti 2022 | Totale annuo delle ore di assistenza 2022 | Media annua ore di assistenza 2022 |
| INTERVENTI E SERVIZI | | | | |
| M12 - Utenti famiglia e minori | 0 | 0 | 0 | |
| M15 - Utenti disabili | 0 | 0 | 0 | |
| M18 - Utenti con dipendenze e salute mentale | 0 | 0 | 0 | |
| M21 - Utenti anziani | 0 | 0 | 0 | |
| M24 - Utenti immigrati e nomadi | 0 | 0 | 0 | |
| M27 - Utenti povertà, disagio adulti e senza dimora | 0 | 0 | 0 | |
| M30 - Utenti Multiutenza | 0 | 0 | | |
| CONTRIBUTI ECONOMICI | | | | |
| M35 - Utenti famiglia e minori | 0 | 0 | | |
| M36 - Utenti disabili | 0 | 0 | | |
| M37 - Utenti con dipendenze e salute mentale | 0 | 0 | | |
| M38 - Utenti anziani | 0 | 0 | | |
| M39 - Utenti immigrati e nomadi | 0 | 0 | | |
| M40 - Utenti povertà, disagio adulti e senza dimora | 0 | 0 | | |
| M41 - Utenti Multiutenza | 0 | 0 | | |
| STRUTTURE | | | | |
| M44 - Utenti famiglia e minori | 0 | 0 | 0 | |
| M47 - Utenti disabili | 0 | 0 | 0 | |
| M50 - Utenti con dipendenze e salute mentale | 0 | 0 | 0 | |
| M53 - Utenti anziani | 0 | 0 | 0 | |
| M56 - Utenti immigrati e nomadi | 0 | 0 | 0 | |
| M59 - Utenti povertà, disagio adulti e senza dimora | 0 | 0 | 0 | |
| R00A - Utenti Multiutenza | 0 | 1.000 | | |
| R00B - TOTALE UTENTI | 0 | 1.000 | | |

| | |
|--|---|
| | Campo editabile |
| | Campo calcolato |
| | Campo precompilato |
| | Messaggi |
| | Campo pre-compilato o calcolato editabile |

QUADRO 1 – AUTODIAGNOSI DEL NUMERO DI UTENTI SERVITI (2)

| | 2020 | 2022 |
|--|--------|--------|
| R01 - Numero di assistenti sociali | 100,00 | 150,00 |
| R02 - Numero di altre figure professionali (educatori, ecc.) | 10,00 | 10,00 |

Novità 2022 è l'inserimento nel Quadro 1 delle voci riguardanti assistenti sociali e altre figure professionali

QUADRO 1 – AUTODIAGNOSI DEL NUMERO DI UTENTI SERVITI (3)

| | 2022 |
|---|----------------|
| R03 - Numero di abitanti 2022 | 914.758 |
| R04 - Livello di servizio effettivo 2022 (% di utenti serviti rispetto alla popolazione) | 0,11% |
| R05 - Livello di servizio di riferimento 2022 (% di utenti figurativi standard rispetto alla popolazione) | 6,88% |

**Benchmarking del livello di servizio effettivo
rispetto al livello di riferimento calcolato rispetto al fabbisogno standard**

QUADRO 1 – AUTODIAGNOSI DEL NUMERO DI UTENTI SERVITI MESSAGGI

R04<R05

“Nel 2022 il livello di servizio effettivo dell'ente locale è risultato inferiore al livello di servizio di riferimento.”

“L'ente locale deve procedere alla compilazione del Quadro 2 di autodiagnosi della spesa per il sociale.”

R04>=R05

“Nel 2022 il livello di servizio effettivo dell'ente locale è risultato non inferiore al livello di servizio di riferimento.”

“L'ente locale deve procedere alla compilazione del Quadro 2 di autodiagnosi della spesa per il sociale.”

QUADRO 2 – AUTODIAGNOSI DELLA SPESA PER IL SOCIALE

| 2 - QUADRO DI AUTODIAGNOSI DELLA SPESA PER IL SOCIALE | | |
|---|----------------|---------------|
| R06 - Fabbisogno standard del sociale 2022-2024 | 116.082.103,15 | |
| | 2017 | 2021 |
| R07 - Spesa storica calcolata con il questionario dei fabbisogni standard | 67.475.942,64 | 67.475.942,64 |
| R08 - Risorse aggiuntive effettive del sociale assegnate per il 2022 | 4.996.027,36 | |

Novità 2022: possibilità di inserire la spesa di riferimento per la funzione sociale nel 2021

- Se un comune non ritiene coerente il livello della spesa al rigo R07, dovrà verificare la correttezza dei dati precedentemente inviati con il questionario FC40U relativo al 2017 ed eventualmente richiedere la riapertura del questionario stesso per la rettifica dei dati a fabbisognistandard@sose.it
- Qualora un comune nel 2021 registrasse la spesa storica tale da cambiare la sua posizione rispetto l'obiettivo di servizio, tale ente potrà indicarla nel Quadro 2
- Le risorse aggiuntive effettive sono «corrette» per alcuni comuni per tener conto dell'effetto negativo dell'aggiornamento della metodologia dei fabbisogni standard nel 2020

QUADRO 2 – OBIETTIVI DI SERVIZIO 2021

MESSAGGI

Spesa storica non inferiore al fabbisogno standard

Livello di servizi effettivi non inferiore a quello di riferimento

“La spesa dell'ente locale è risultata non inferiore al livello del fabbisogno standard per la funzione servizi sociali. Anche il livello dei servizi è risultato non inferiore a quello di riferimento. L'ente non deve compilare il Quadro 3 degli obiettivi di servizio.”

“L'ente locale può quindi procedere alla compilazione del Quadro 4 di relazione in formato strutturato.”

Livello di servizi effettivi inferiore a quello di riferimento

“La spesa dell'ente locale è risultata non inferiore al livello del fabbisogno per la funzione servizi sociali. Invece, il livello dei servizi è risultato inferiore a quello di riferimento. L'ente non deve compilare il Quadro 3 degli obiettivi di servizio.”

“L'ente locale può quindi procedere alla compilazione del Quadro 4 di relazione in formato strutturato.”

QUADRO 2 – OBIETTIVI DI SERVIZIO 2021

MESSAGGI

Spesa storica inferiore al fabbisogno standard

Eccezione comuni con le risorse aggiuntive effettive <1.000 euro

Livello di servizi effettivi non inferiore a quello di riferimento

*“La spesa dell'ente locale è risultata inferiore al livello del fabbisogno standard per la funzione Servizi sociali, mentre il numero di utenti serviti risulta non inferiore allo standard di riferimento. Di conseguenza, a fronte delle risorse aggiuntive effettive assegnate per il 2022 da rendicontare pari al valore in euro riportato in **R08**, l'ente locale deve perseguire obiettivi preferibilmente qualitativi in termini di significativo miglioramento dei Servizi sociali e/o aumentare il numero di assistenti sociali e/o di altre figure professionali.”*

“L'ente locale deve quindi procedere alla compilazione del Quadro 3 degli obiettivi di servizio 2022 e del Quadro 4 di relazione in formato strutturato.”

Livello di servizi effettivi inferiore a quello di riferimento


*“La spesa dell'ente locale è risultata inferiore al livello del fabbisogno standard per la funzione Servizi sociali e il numero di utenti serviti risulta inferiore allo standard di riferimento. Di conseguenza, a fronte delle risorse aggiuntive effettive assegnate per il 2022 da rendicontare pari a **R08**, l'ente locale può incrementare l'offerta di servizi attraverso utenti aggiuntivi rispetto al 2019 e/o raggiungere obiettivi qualitativi in termini di significativo miglioramento dei Servizi sociali e/o aumentare il numero di assistenti sociali e/o di altre figure professionali.”*

“L'ente locale deve quindi procedere alla compilazione del Quadro 3 degli obiettivi di servizio 2022 e del Quadro 4 di relazione in formato strutturato.”

QUADRO 3 – QUADRO DEGLI OBIETTIVI DI SERVIZIO 2022

| 3 - QUADRO DEGLI OBIETTIVI DI SERVIZIO 2022 | | |
|--|---------------|-------------------------|
| R09 - Risorse aggiuntive effettive del sociale assegnate per il 2022 da rendicontare | | 4.996.027,36 |
| OBIETTIVI DI SERVIZIO QUALITATIVI 2022 | <i>Numero</i> | <i>Spesa aggiuntiva</i> |
| R10 - Assistenti sociali aggiuntivi (per raggiungimento soglia 1:6500 ab.) | 50,00 | 2.500.000,00 € |
| R11 - Altre figure professionali (educatori, ecc.) aggiuntive | - | - € |
| R12 - Interventi per un significativo miglioramento dei servizi sociali | | - € |
| OBIETTIVO DI SERVIZIO QUANTITATIVI 2022 | | <i>Spesa aggiuntiva</i> |
| R13 - Interventi per un aumento del numero degli utenti serviti | | - € |
| R14 - Risorse aggiuntive trasferite all'Ambito territoriale sociale o ad altra forma associativa | | - € |
| | | <i>Spesa aggiuntiva</i> |
| R15 - TOTALE OBIETTIVI DI SERVIZIO 2022 | | € 2.500.000,00 |

QUADRO 3 – RISORSE DA RENDICONTARE 2022



LE RISORSE RIPORTATE IN **R08** SONO DIVERGENTI DA QUELLE DA RENDICONTARE IN **R09** NEI SEGUENTI CASI:

- La spesa storica è **maggiore** del fabbisogno standard monetario e presenza di risorse in $R08 > 0$
➡ $R09 = 0$ (NESSUNA RENDICONTAZIONE)
- La spesa storica è **minore** del fabbisogno standard monetario e presenza di risorse in $R08 < 1.000€$
➡ $R09 = 0$ (NESSUNA RENDICONTAZIONE)
- La spesa storica è **minore** del fabbisogno standard monetario, presenza di risorse in $R08 > 1.000€$
e le risorse $R08 >$ differenza tra fabbisogno monetario e spesa storica
➡ $R09 =$ differenza tra fabbisogno monetario e spesa storica (RENDICONTAZIONE)

QUADRO 3 – OBIETTIVI DI SERVIZIO 2021

MESSAGGI

NON RENDICONTAZIONE DEL TOTALE DELLE MAGGIORI RISORSE

“L'ente locale NON ha rendicontato la spesa del sociale aggiuntiva coerentemente con le maggiori risorse assegnate.

La rendicontazione della spesa può essere rivista verificando i dati inseriti nel Quadro 1 (R01-R02), nel Quadro 2 (R07) e/o nel Quadro 3 (R12-R14).”

“L'ente locale può comunque procedere alla compilazione del Quadro 4”

RENDICONTAZIONE DEL TOTALE DELLE MAGGIORI RISORSE

“Nel 2022 l'ente locale ha rendicontato la spesa del sociale aggiuntiva coerentemente con le maggiori risorse assegnate.”

“L'ente locale può procedere alla compilazione del Quadro 4”

QUADRO 4 – RELAZIONE IN FORMATO STRUTTURATO

Quattro casistiche per comuni

All'ente compilatore, individuato il suo **posizionamento: fabbisogno standard VS. spesa storica e livello di servizi effettivi vs. di riferimento**, è richiesto nel Quadro 4 di esprimere una valutazione in merito alla gestione del servizio avvalendosi delle opzioni predefinite di risposta

➡ Scelta specifica «SI/NO» su un ventaglio di opzioni secondo la casistica in cui ricade il comune

O, qualora il comune non si riconosca in tali scelte, può fornire indicazioni in un apposito riquadro da compilare in formato libero

➡ Relazione in formato libero R43

PASSIAMO ALLE DOMANDE



SECONDA PARTE

OBIETTIVI DI SERVIZIO E LEP PER ASILI NIDO E PER IL TRASPORTO UTENTI CON DISABILITÀ
E LE RISORSE AGGIUNTIVE COMUNI RSO E DI SICILIA E SARDEGNA

OBIETTIVI DI SERVIZIO E LEP PER ASILI NIDO COMUNI RSO E DI SICILIA E SARDEGNA

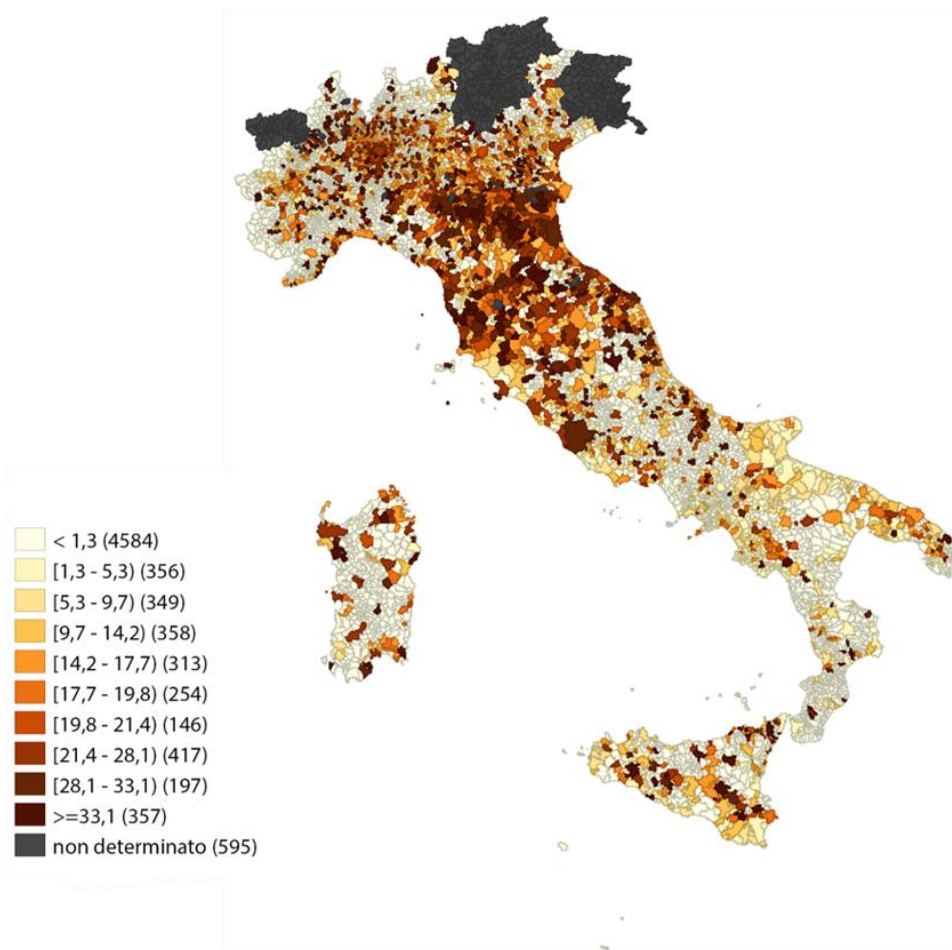
Le risorse aggiuntive per il potenziamento degli asili nido

Comuni RSO e comuni delle regioni Sicilia e Sardegna

Potenziamento dei Servizi di Asili nido, in aderenza alla necessità di raggiungere una copertura minima del **servizio pari al 33%** della popolazione 3-36 mesi (servizio pubblico e privato).

Comma 172, art. 1, della Legge 234/2021 – Per gli asili nido sono state stanziare risorse per la gestione corrente del servizio, complessivamente (considerando anche il comma 791 della legge 178/2020) saranno disponibili **120 milioni nel 2022, 175 milioni nel 2023, 230 milioni nel 2024, 300 milioni nel 2025, 450 milioni nel 2026 e 1.100 milioni a partire dal 2027**

RAPPRESENTAZIONE DELLA PERCENTUALE DI COPERTURA DEL SERVIZIO DI ASILI NIDO A GESTIONE PUBBLICA ANNO 2018



ASILI NIDO: offerta pubblica e privata, utenti serviti anno 2018 comuni RSO e Sicilia e Sardegna

| Comuni aggregati per Regione | Popolazione 3-36 mesi | Utenti pubblici e privati 2018 - Numero | Copertura % posti pubblici e privati | Utenti pubblici 2018 | Utenti pubblici % di copertura | Posti Privati autorizzati nido, micronido, asili aziendali, sezioni primavera) | Posti privati % di copertura |
|------------------------------|-----------------------|---|--------------------------------------|----------------------|--------------------------------|--|------------------------------|
| Abruzzo | 25.867 | 5.302 | 20,5 | 2.313 | 8,94 | 2.989 | 11,56 |
| Molise | 5.564 | 1.386 | 24,91 | 308 | 5,54 | 1.078 | 19,37 |
| Puglia | 81.553 | 16.915 | 20,74 | 7.263 | 8,91 | 9.652 | 11,84 |
| Basilicata | 10.646 | 1.900 | 17,85 | 761 | 7,15 | 1.139 | 10,7 |
| Calabria | 42.333 | 4.686 | 11,07 | 1.199 | 2,83 | 3.487 | 8,24 |
| Campania | 134.612 | 12.534 | 9,31 | 5.202 | 3,86 | 7.332 | 5,45 |
| Emilia Romagna | 92.773 | 34.703 | 37,41 | 24.206 | 26,09 | 10.497 | 11,31 |
| Lazio | 121.586 | 46.920 | 38,59 | 24.105 | 19,83 | 22.815 | 18,76 |
| Liguria | 26.221 | 8.584 | 32,74 | 4.241 | 16,17 | 4.343 | 16,56 |
| Lombardia | 217.692 | 66.929 | 30,74 | 32.910 | 15,12 | 34.019 | 15,63 |
| Marche | 29.652 | 8.612 | 29,04 | 5.544 | 18,7 | 3.068 | 10,35 |
| Piemonte | 84.372 | 22.603 | 26,79 | 12.426 | 14,73 | 10.177 | 12,06 |
| Sardegna | 27.397 | 7.752 | 28,3 | 2.861 | 10,44 | 4.891 | 17,85 |
| Sicilia | 111.416 | 11.017 | 9,89 | 6.755 | 6,06 | 4.262 | 3,83 |
| Toscana | 71.279 | 27.090 | 38,01 | 15.502 | 21,75 | 11.588 | 16,26 |
| Umbria | 16.610 | 6.173 | 37,16 | 2.776 | 16,71 | 3.397 | 20,45 |
| Veneto | 101.013 | 29.367 | 29,07 | 11.768 | 11,65 | 17.599 | 17,42 |
| Totale complessivo | 1.200.586 | 312.473 | 26,03 | 160.140 | 13,34 | 152.333 | 12,69 |

ASILI NIDO: Distribuzione delle risorse 2022 comuni RSO e Sicilia e Sardegna

| Comuni aggregati per Regione | Totale Comuni | Popolazione 3-36 mesi (media 2017, 2018, 2019) | Utenti pubblici e privati 2018 - Numero | Comuni sotto obiettivo | Utenti obiettivo aggiuntivi 2022 - Numero | Maggiori risorse per il 2022 previste dall'art. 1, comma 172, Legge 234/2021 - Euro |
|------------------------------|---------------|--|---|------------------------|---|---|
| Abruzzo | 305 | 25.867 | 5.302 | 237 | 537 | 4.120.468 |
| Molise | 136 | 5.564 | 1.386 | 93 | 119 | 913.102 |
| Puglia | 257 | 81.553 | 16.915 | 192 | 1.277 | 9.798.580 |
| Basilicata | 131 | 10.646 | 1.900 | 103 | 224 | 1.718.780 |
| Calabria | 404 | 42.333 | 4.686 | 365 | 1.082 | 8.302.321 |
| Campania | 550 | 134.612 | 12.534 | 491 | 3.579 | 27.462.113 |
| Emilia Romagna | 330 | 92.821 | 34.710 | 127 | 322 | 2.470.746 |
| Lazio | 378 | 121.586 | 46.920 | 290 | 885 | 6.790.715 |
| Liguria | 234 | 26.221 | 8.584 | 158 | 196 | 1.503.933 |
| Lombardia | 1.506 | 217.692 | 66.929 | 853 | 1.542 | 11.831.959 |
| Marche | 225 | 29.604 | 8.605 | 132 | 253 | 1.941.300 |
| Piemonte | 1.181 | 84.372 | 22.603 | 906 | 1.325 | 10.166.893 |
| Sardegna | 377 | 27.397 | 7.752 | 278 | 379 | 2.908.114 |
| Sicilia | 391 | 111.416 | 11.017 | 328 | 2.905 | 22.290.427 |
| Toscana | 273 | 71.279 | 27.090 | 91 | 203 | 1.557.644 |
| Umbria | 92 | 16.610 | 6.173 | 48 | 76 | 583.157 |
| Veneto | 563 | 101.013 | 29.367 | 282 | 735 | 5.639.746 |
| Totale complessivo | 7.333 | 1.200.586 | 312.473 | 4.974 | 15.639 | 120.000.000 |

ASILI NIDO: Proiezione utenti aggiuntivi per raggiungere il LEP del 33% di copertura del servizio nel 2027 comuni RSO, Sicilia e Sardegna

| Comuni aggregati per Regione | Totale Comuni | Popolazione 3-36 mesi (media 2017, 2018, 2019) | Utenti pubblici e privati 2018 - Numero | Copertura % del servizio pubblico e privato totale comuni | Utenti da aggiungere per arrivare almeno al 28,88% in tutti i comuni | Utenti da aggiungere per arrivare almeno al 33% in tutti i comuni |
|------------------------------|---------------|--|---|---|--|---|
| Abruzzo | 305 | 25.867 | 5.302 | 20,5 | 3.040 | 3.897 |
| Molise | 136 | 5.564 | 1.386 | 24,91 | 544 | 722 |
| Puglia | 257 | 81.553 | 16.915 | 20,74 | 9.908 | 12.732 |
| Basilicata | 131 | 10.646 | 1.900 | 17,85 | 1.550 | 1.865 |
| Calabria | 404 | 42.333 | 4.686 | 11,07 | 8.300 | 9.938 |
| Campania | 550 | 134.612 | 12.534 | 9,31 | 27.083 | 32.478 |
| Emilia Romagna | 330 | 92.821 | 34.710 | 37,39 | 2.002 | 3.202 |
| Lazio | 378 | 121.586 | 46.920 | 38,59 | 6.300 | 8.420 |
| Liguria | 234 | 26.221 | 8.584 | 32,74 | 1.014 | 1.362 |
| Lombardia | 1.506 | 217.692 | 66.929 | 30,74 | 11.081 | 15.292 |
| Marche | 225 | 29.604 | 8.605 | 29,07 | 1.733 | 2.471 |
| Piemonte | 1.181 | 84.372 | 22.603 | 26,79 | 6.887 | 8.886 |
| Sardegna | 377 | 27.397 | 7.752 | 28,3 | 2.255 | 2.949 |
| Sicilia | 391 | 111.416 | 11.017 | 9,89 | 22.187 | 26.582 |
| Toscana | 273 | 71.279 | 27.090 | 38,01 | 1.518 | 2.402 |
| Umbria | 92 | 16.610 | 6.173 | 37,16 | 512 | 735 |
| Veneto | 563 | 101.013 | 29.367 | 29,07 | 5.665 | 7.952 |
| Totale complessivo | 7.333 | 1.200.586 | 312.473 | 26,03 | 111.579 | 141.885 |

ASILI NIDO: Proiezione delle risorse aggiuntive per raggiungere il livello del 28,88% o il LEP del 33% di copertura nel 2027 comuni delle regioni Lazio, Marche, Toscana e Umbria

| Comuni aggregati per Regione | Totale Comuni | Popolazione 3-36 mesi (media 2017, 2018, 2019) | Utenti da aggiungere per arrivare almeno al 28,88% in tutti i comuni | Proiezione risorse aggiuntive con l'obiettivo del 28,88% | Utenti da aggiungere per arrivare almeno al 33% in tutti i comuni | Proiezione risorse aggiuntive con l'obiettivo del 33% |
|------------------------------|---------------|--|--|--|---|---|
| Lazio | 378 | 121.586 | 6.300 | 48.339.900 | 8.420 | 64.606.660 |
| Marche | 225 | 29.604 | 1.733 | 13.297.309 | 2.471 | 18.959.983 |
| Toscana | 273 | 71.279 | 1.518 | 11.647.614 | 2.402 | 18.430.546 |
| Umbria | 92 | 16.610 | 512 | 3.928.576 | 735 | 5.639.655 |

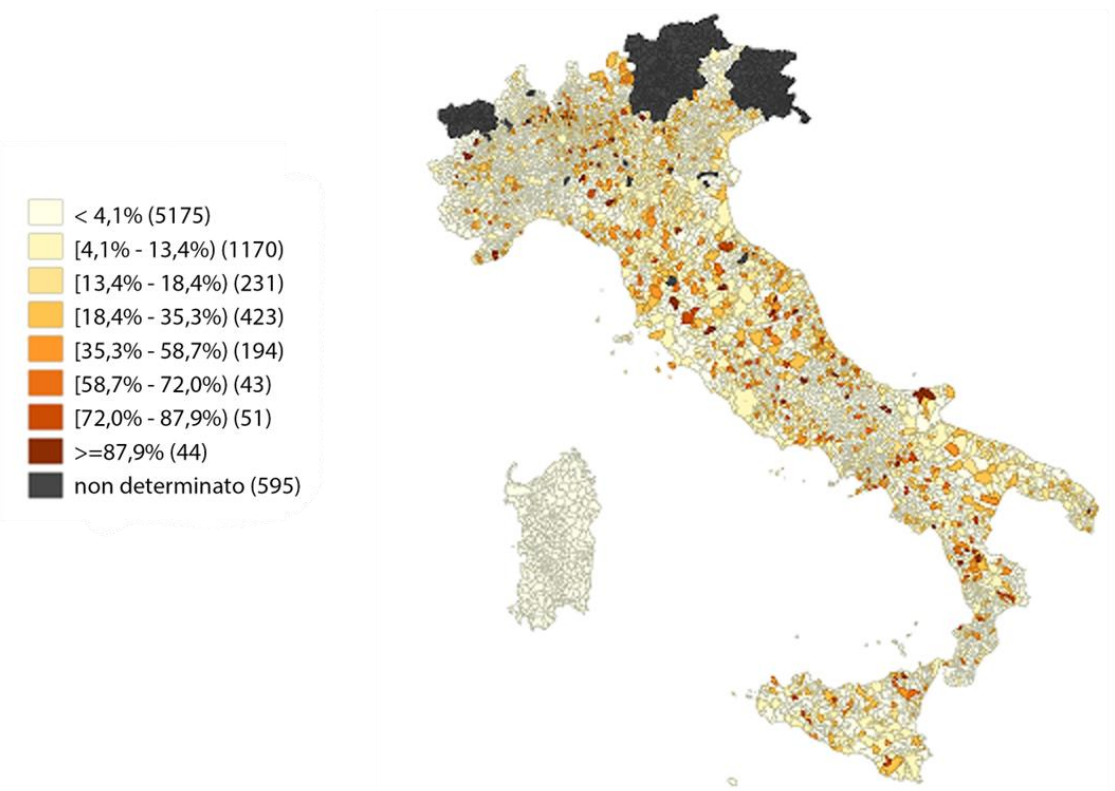
TRASPORTO UTENTI CON DISABILITÀ E RISORSE AGGIUNTIVE COMUNI RSO E DI SICILIA E SARDEGNA

TRASPORTO STUDENTI CON DISABILITÀ: GLI SQUILIBRI STORICI, GLI UTENTI SERVITI NEI COMUNI DELLE RSO E DI SICILIA E SARDEGNA

Potenziamento del servizio trasporto alunni disabili.

Comma 174, art.1, della Legge 234/2021 per la funzione trasporto studenti con disabilità con stanziamenti di bilancio per **30 milioni nel 2022, 50 milioni nel 2023 e 80 milioni nel 2024, e con importi crescenti per 100 milioni di euro per ciascuna annualità nel 2025 e nel 2026, attestandosi a regime a partire dal 2027 per 120 milioni di euro**

Copertura storica del trasporto scolastico studenti con disabilità in % (Anno 2018)



* Per i comuni della Sardegna il dato storico degli Utenti disabili trasportati è stimato attraverso il valore minimo utilizzato nel calcolo dei FaS dei comuni e corrispondente al 5° perc. della distribuzione

TRASPORTO STUDENTI CON DISABILITÀ: LA RIPARTIZIONE DEGLI UTENTI OBIETTIVO NEL 2022 E LA RELATIVA DISTRIBUZIONE DELLE RISORSE

| Comuni aggregati per Regione | Numero comuni | Numero comuni finanziati | Utenti del servizio trasporto scolastico disabili aggiuntivi 2022 numero | Maggiori risorse per il 2022 previste dall'art. 1, comma 174, Legge 234/2021 euro |
|------------------------------|---------------|--------------------------|--|---|
| Piemonte | 1.181 | 666 | 792 | 2.752.548,66 |
| Lombardia | 1.506 | 1.004 | 1.700 | 5.908.248,38 |
| Veneto | 563 | 449 | 714 | 2.481.464,32 |
| Liguria | 234 | 133 | 170 | 590.824,84 |
| Emilia Romagna | 330 | 198 | 343 | 1.192.076,00 |
| Toscana | 273 | 175 | 322 | 1.119.091,75 |
| Umbria | 92 | 57 | 107 | 371.872,10 |
| Marche | 225 | 125 | 205 | 712.465,25 |
| Lazio | 378 | 225 | 492 | 1.709.916,59 |
| Abruzzo | 305 | 146 | 206 | 715.940,69 |
| Molise | 136 | 81 | 91 | 316.265,06 |
| Puglia | 257 | 183 | 433 | 1.504.865,62 |
| Campania | 550 | 420 | 1.090 | 3.788.229,84 |
| Basilicata | 131 | 86 | 96 | 333.642,26 |
| Calabria | 404 | 291 | 406 | 1.411.028,73 |
| Sicilia | 391 | 306 | 989 | 3.437.210,38 |
| Sardegna | 377 | 294 | 476 | 1.654.309,55 |
| Totale | 7.333 | 4.839 | 8.632 | 30.000.000,00 |

TRASPORTO STUDENTI CON DISABILITÀ: PROIEZIONE UTENTI AGGIUNTIVI NEL 2022 E NEL 2027, DATI RIFERITI AI COMUNI DELLE RSO E DI SICILIA E SARDEGNA

| Comuni aggregati per Regione | Numero Comuni | Popolazione al 31/12/2018 | Popolazione 3-14 al 31/12/2018 | Utenti trasporto scolastico studenti con disabilità numero | Copertura storica del trasporto studenti con disabilità % | Comuni sotto livello per il trasporto scolastico studenti con disabilità numero | Utenti trasporto scolastico disabili da aggiungere rispetto al 2018 per raggiungere l'obiettivo 2022 numero | Proiezione Comuni sotto livello per il trasporto alunni con disabilità nel 2027 numero | Proiezione Utenti trasporto alunni con disabilità da aggiungere al dato 2018 per raggiungere l'obiettivo 2027 numero |
|------------------------------|---------------|---------------------------|--------------------------------|--|---|---|---|--|--|
| Piemonte | 1.197 | 4.328.565 | 444.109 | 1.093 | 9,37% | 671 | 792 | 718 | 1.574 |
| Lombardia | 1.516 | 10.010.833 | 1.126.050 | 2.685 | 7,50% | 1.007 | 1.700 | 1.180 | 5.077 |
| Veneto | 571 | 4.884.590 | 537.178 | 793 | 6,07% | 455 | 714 | 503 | 1.976 |
| Liguria | 234 | 1.532.980 | 141.893 | 383 | 8,45% | 133 | 170 | 151 | 615 |
| Emilia-Romagna | 331 | 4.459.453 | 482.238 | 1.282 | 10,07% | 196 | 341 | 276 | 1.471 |
| Toscana | 274 | 3.701.343 | 380.253 | 986 | 9,91% | 175 | 322 | 222 | 1.209 |
| Umbria | 92 | 873.744 | 90.726 | 219 | 8,27% | 57 | 107 | 74 | 348 |
| Marche | 229 | 1.520.321 | 159.611 | 540 | 10,89% | 127 | 207 | 163 | 602 |
| Lazio | 378 | 5.773.076 | 636.905 | 1.857 | 8,96% | 225 | 492 | 263 | 2.533 |
| Abruzzo | 305 | 1.300.645 | 133.161 | 496 | 10,70% | 146 | 206 | 176 | 586 |
| Molise | 136 | 303.790 | 28.371 | 51 | 7,13% | 81 | 91 | 85 | 150 |
| Puglia | 258 | 3.975.528 | 432.086 | 1.098 | 8,63% | 184 | 433 | 230 | 1.627 |
| Campania | 550 | 5.740.291 | 685.994 | 1.375 | 6,75% | 420 | 1.090 | 464 | 3.097 |
| Basilicata | 131 | 558.587 | 54.857 | 146 | 12,02% | 86 | 96 | 93 | 167 |
| Calabria | 404 | 1.912.021 | 206.888 | 443 | 7,83% | 291 | 406 | 311 | 887 |
| Sicilia | 390 | 4.908.548 | 555.842 | 1.167 | 5,88% | 305 | 989 | 334 | 3.014 |
| Sardegna | 377 | 1.622.257 | 152.079 | 121 | 2,46% | 294 | 476 | 294 | 952 |
| Totale | 7.373 | 57.406.572 | 6.248.241 | 14.733 | 7,92% | 4.853 | 8.632 | 5.537 | 25.885 |

TRASPORTO STUDENTI CON DISABILITÀ: PROIEZIONE UTENTI AGGIUNTIVI E DELLE RELATIVE RISORSE NEL 2022 E PROIEZIONE NEL 2027, DATI RIFERITI AI COMUNI DELLE REGIONI LAZIO, TOSCANA, UMBRIA E MARCHE

| Comuni aggregati per Regione | Numero Comuni | Comuni sotto livello per il trasporto scolastico studenti con disabilità numero | Utenti trasporto scolastico disabili da aggiungere rispetto al 2018 per raggiungere l'obiettivo 2022 numero | Risorse aggiuntive nel 2022 euro | Proiezione Comuni sotto livello per il trasporto alunni con disabilità nel 2027 numero | Proiezione Utenti trasporto alunni con disabilità da aggiungere al dato 2018 per raggiungere l'obiettivo 2027 numero | Proiezione risorse aggiuntive nel 2027 euro |
|------------------------------|---------------|---|---|----------------------------------|--|--|---|
| Toscana | 274 | 175 | 322 | 1.119.092 | 222 | 1.209 | 5.604.790 |
| Umbria | 92 | 57 | 107 | 371.872 | 74 | 348 | 1.613.290 |
| Marche | 229 | 127 | 207 | 719.416 | 163 | 602 | 2.790.805 |
| Lazio | 378 | 225 | 492 | 1.709.917 | 263 | 2.533 | 11.742.708 |

**SCHEDE DI MONITORAGGIO E RELAZIONE CONSUNTIVA
PER IL SERVIZIO DI ASILI NIDO E PER IL SERVIZIO DI
TRASPORTO STUDENTI CON DISABILITÀ**

SCHEDE DI MONITORAGGIO E RELAZIONE CONSUNTIVA

OBIETTIVI DI SERVIZIO E LEP PER ASILI NIDO COMUNI RSO E DI SICILIA E SARDEGNA

OBIETTIVI DI SERVIZIO 2022 - ASILI NIDO

| Fascia demografica | 2022 | 2023 | 2024 | 2025 | 2026 | 2027 |
|----------------------------|------|------|------|------|------|------|
| Meno di 500 Abitanti | 85% | 85% | 85% | 86% | 91% | 112% |
| 500 - 999 Abitanti | 29% | 30% | 36% | 42% | 58% | 101% |
| 1.000 - 1.999 Abitanti | 15% | 22% | 29% | 37% | 54% | 101% |
| 2.000 - 2.999 Abitanti | 12% | 19% | 26% | 34% | 51% | 100% |
| 3.000 - 4.999 Abitanti | 11% | 18% | 25% | 33% | 51% | 100% |
| 5.000 - 9.999 Abitanti | 12% | 19% | 26% | 34% | 53% | 100% |
| 10.000 - 19.999 Abitanti | 13% | 20% | 26% | 35% | 53% | 100% |
| 20.000 - 59.999 Abitanti | 13% | 20% | 26% | 34% | 52% | 100% |
| 60.000 - 99.999 Abitanti | 13% | 20% | 26% | 34% | 51% | 100% |
| 100.000 - 249.999 Abitanti | 13% | 20% | 26% | 34% | 51% | 100% |
| 250.000 - 499.999 Abitanti | 13% | 20% | 26% | 34% | 50% | 100% |
| Oltre 500.000 Abitanti | 14% | 20% | 27% | 35% | 52% | 100% |
| Totale | 14% | 20% | 27% | 35% | 53% | 100% |

- Dato il LEP pari a 33% di copertura del servizio pubblico e privato, si calcola il gap tra il servizio esistente e quello obiettivo:
- Nel periodo 2022-2026, le risorse per il numero di utenti aggiuntivi rispetto al 28,88% di copertura e il numero dei posti inutilizzati nelle strutture comunali sono assegnate secondo la disponibilità finanziaria
- Dal 2027, con disponibilità del finanziamento pari a 1.100 mln. di euro annui, sarà integralmente colmato il gap rispetto all'obiettivo del 33% di copertura e il meccanismo dei posti inutilizzati non avrà alcuna influenza

Scelte allocative:

- Utenti aggiuntivi nelle strutture comunali
- Contributi e voucher per bambini che frequentano asili nido comunali e privati non finanziati dal comune

SCHEDE DI MONITORAGGIO E RENDICONTAZIONE - ASILI NIDO

Per rendicontare gli obiettivi di servizio assegnati per il 2022, i comuni dovranno compilare [le Schede di monitoraggio e di rendicontazione](#) da approvare in Consiglio comunale insieme al rendiconto 2022.

[Le Schede](#) si compongono di quattro sezioni:

1. Quadro di autodiagnosi del numero di utenti serviti – *compilabile da tutti gli enti*
2. Quadro degli obiettivi di servizio 2022-2027- *precompilato per i comuni sotto-obiettivo che sono destinatari delle risorse*
3. Quadro di rendicontazione degli obiettivi di servizio 2022 – *precompilato per i comuni sotto-obiettivo che sono destinatari delle risorse*
4. quadro della relazione in formato strutturato con possibilità di inserimento di una parte in formato libero (max 6.000 caratteri) nel rigo R43 – *compilabile da tutti gli enti*

[Le Schede](#) contengono tre tipologie di informazioni:

- variabili con riferimento al 2018, precompilate e desunte dalla banca dati fabbisogni standard (FC50U) e/o da ISTAT
- variabili con riferimento al 2022, da inserire da parte dei comuni
- variabili che saranno calcolate automaticamente dal modulo, sulla base delle informazioni inserite dai comuni

Modalità di accesso alla piattaforma SOSE

<https://opendata.sose.it/fabbisognistandard/>



The screenshot shows the website for the 'Progetto Fabbisogni Standard' in collaboration with SOSE and IFEL (Fondazione ANCI). The page features a navigation menu with links for Home, Informazioni, Questionari, News, Assistenza, FAQ, and OpenCivitas. On the left, there is an 'Area riservata' section with input fields for 'Codice Identificativo' and 'Password', an 'Accesso' button, and a link for 'Password smarrita'. The main content area is titled 'Progetto Fabbisogni Standard' and includes a 'STAMPA' button and a paragraph explaining that the project was established by the 2010 legislative decree, which assigned SOSE - Soluzioni per il Sistema Economico S.p.A. the task of developing methodologies for determining local needs. Below this, it states that these needs represent the real financial requirements of a local entity based on its territorial and socio-demographic characteristics. On the right, there is a 'Ultime Notizie' section with a list of recent updates, including data updates on OpenCivitas, new deadlines for questionnaire submission, and a stamp communication.

PROGETTO FABBISOGNI STANDARD in collaborazione con **sose** **IFEL** Fondazione ANCI

Dimensioni carattere: [A -](#) [A +](#) [Alto contrasto](#) [Reimposta](#)

Home Informazioni Questionari News Assistenza FAQ OpenCivitas

Area riservata

Codice Identificativo

Password

[Accesso](#)

[Password smarrita](#)

Progetto Fabbisogni Standard

[STAMPA](#)

Il Progetto Fabbisogni Standard nasce con il Decreto Legislativo 26 novembre 2010, n. 216 che affida a SOSE - Soluzioni per il Sistema Economico S.p.A. la predisposizione delle metodologie finalizzate alla determinazione dei fabbisogni standard.

I fabbisogni standard rappresentano le reali necessità finanziarie di un Ente Locale in base alle sue caratteristiche territoriali e agli aspetti socio-demografici della

Ultime Notizie

- 14/02/2022 - Su OpenCivitas i dati aggiornati al 2018
- 23/03/2021 - Nuova scadenza per la restituzione dei questionari utili alla rilevazione dei fabbisogni standard
- 01/03/2021 - Comunicato stampa
- 29/09/2020 - Prorogata al 31 dicembre 2020 la restituzione dei due questionari per la rilevazione

Utilizzo delle medesime credenziali di accesso in possesso dei comuni per la compilazione dei questionari SOSE/Ifel

1 - QUADRO DI AUTODIAGNOSI DEL NUMERO DI UTENTI SERVITI ASILI NIDO

1 - QUADRO DI AUTODIAGNOSI DEL NUMERO DI UTENTI SERVITI

| Descrizione del servizio <i>In caso di svolgimento del servizio in forma associata il Comune deve riportare i dati di propria pertinenza</i> | 2018 | | 2022 | |
|--|-------------|--------|------|--------|
| | Fonte dato | Numero | | Numero |
| R01 - Posti in asili nido comunali disponibili | FC50U/ISTAT | 100 | | 100 |
| R02 - Posti in asili nido privati autorizzati | ISTAT | 100 | | 100 |
| | Euro | Numero | Euro | Numero |
| R03 - Contributi e/o voucher per il pagamento di rette per asili nido assegnati a bambini frequentanti asili nido pubblici o privati con finanziamento comunale | 0,00 | 0 | 0,00 | 0 |
| R04 - Compartecipazione da parte dell'utente | 0,00 | 0 | 0,00 | 0 |
| UTENTI RESIDENTI O A CARICO DELL'ENTE | | | | |
| R05 - Bambini asili nido gestiti dal comune direttamente | | | | 70 |
| R06 - Bambini asili nido gestiti dal comune tramite esternalizzazione | | | | 30 |
| R07 - Bambini asili nido gestiti dalla forma associata direttamente | | | | 0 |
| R08 - Bambini asili nido gestiti dalla forma associata tramite esternalizzazione | | | | 0 |
| R09 - Bambini asili nido gestiti in convenzione con strutture private | | | | 10 |

| | |
|--|--------------------|
| | Campo editabile |
| | Campo calcolato |
| | Campo precompilato |

1 - QUADRO DI AUTODIAGNOSI DEL NUMERO DI UTENTI SERVITI ASILI NIDO

| | | | | |
|--|-------------|-------------------------|-------------|-------------|
| R10 - TOTALE Utenti asili nido pubblici o privati con finanziamento comunale | FC50U/ISTAT | | 100 | 110 |
| R11 - di cui bambini lattanti | | | | 15 |
| R12 - di cui bambini frequentanti sezioni a tempo pieno | | | | 55 |
| R13 - di cui bambini frequentanti sezioni a tempo parziale | | | | 55 |
| R14 - di cui bambini che usufruiscono del servizio di refezione | | | | 110 |
| R15 - di cui a tempo parziale | | | | 55 |
| | | 2018 | 2022 | |
| | | Euro | Numero | Euro |
| | | | | Numero |
| R16 - Contributi e/o voucher per il pagamento di rette per asili nido assegnati a bambini NON frequentanti asili nido pubblici o privati con finanziamento comunale | | 0,00 | 0 | 76.731,20 |
| | | | | 10 |
| ALTRE INFORMAZIONI | | | | 2022 |
| R17 - Numero posti comunali di asili nido utilizzati da bambini residenti in altro comune | | | | 0 |
| R18 - Numero posti comunali di asili nido non utilizzati | | | | 0 |
| R19 - Popolazione residente | ISTAT | Età 0 anni (01-12 mesi) | | 370 |
| | ISTAT | Età 1 anni (13-24 mesi) | | 352 |
| | ISTAT | Età 2 anni (25-36 mesi) | | 370 |
| COPERTURA DEL SERVIZIO | | | | |
| R20 - Popolazione 3-36 mesi | | 2018 | 2022 | |
| R21 - Percentuale di copertura pubblica del servizio di asili nido | | 1000 | 10,0% | 1000 |
| R22 - Percentuale di copertura pubblica e privata del servizio di asili nido | | 20,0% | 20,0% | 20,0% |
| R23 - Spesa complessiva del comune per erogare i servizi di asili nido (compreso Voucher e/o contributi) | | | Euro | |
| Terminata la compilazione del Quadro 1, l'ente locale deve quindi procedere alla verifica del Quadro 2 degli obiettivi di servizio 2022-2027. | | | | |

2 - QUADRO DEGLI OBIETTIVI DI SERVIZIO 2022 -2027 ASILI NIDO

| 2 - QUADRO DEGLI OBIETTIVI DI SERVIZIO 2022-2027 | | | |
|--|-------------------------|--------------------------|-------------------------|
| | 2022 dato definitivo | 2023 dato provvisorio | 2027 dato indicativo |
| R24 - Obiettivo di servizio: Numero utenti Asili nido aggiuntivi | 20 | 25 | 140 |
| R25 - Costo standard di riferimento per un utente a tempo pieno (euro) | 7673,12 | 7673,12 | 7673,12 |
| R26 - Risorse aggiuntive assegnate nel 2022 per il potenziamento degli asili nido (euro) | 153.462,40 | 191.828,00 | 1.074.236,80 |

*In proiezione al 2023 al Comune sono stati assegnati provvisoriamente utenti aggiuntivi (dato provvisorio) in quanto il livello del servizio è risultato inferiore all'obiettivo di servizio 2023.
L'ente deve programmare con largo anticipo il raggiungimento di tale obiettivo.*

In proiezione al 2027 al Comune sono stati assegnati provvisoriamente utenti aggiuntivi (dato indicativo) in quanto il livello del servizio è risultato inferiore all'obiettivo di servizio del 33% (copertura pubblico/privata). L'ente locale deve programmare con largo anticipo il raggiungimento di tale obiettivo.

Nel 2022 al Comune sono stati assegnati utenti aggiuntivi in quanto il livello del servizio è risultato inferiore all'obiettivo di servizio 2022.

L'ente locale deve, quindi, procedere alla verifica del Quadro 3 di rendicontazione degli obiettivi di servizio 2022 e del Quadro 4 di relazione in formato strutturato.

3 - QUADRO DI RENDICONTAZIONE DEGLI OBIETTIVI DI SERVIZIO 2022 ASILI NIDO

| 3 - QUADRO DI RENDICONTAZIONE DEGLI OBIETTIVI DI SERVIZIO 2022 | |
|--|--------------------------|
| | Numero utenti aggiuntivi |
| R27 - Obiettivo di servizio 2022 per il potenziamento degli asili nido | 20 |
| RENDICONTAZIONE 2022 | Numero utenti aggiuntivi |
| R28 - TOTALE RENDICONTAZIONE DEGLI OBIETTIVI DI SERVIZIO 2022 | 20 |

Nel 2022 l'ente ha rendicontato il numero di utenti aggiuntivi coerentemente con l'obiettivo di servizio.

L'ente deve, quindi, procedere alla compilazione del Quadro 4 della relazione in formato strutturato.

4 - QUADRO DELLA RELAZIONE IN FORMATO STRUTTURATO E CAMPO R43 ASILI NIDO

4 - QUADRO DELLA RELAZIONE IN FORMATO STRUTTURATO

Il livello di copertura del servizio è più alto rispetto a quello di riferimento a causa di:

| | | |
|-----|----|--|
| R29 | NO | Scelta di amministrazione dovuta ad una particolare configurazione delle preferenze locali |
| R30 | NO | Presenza e mantenimento delle strutture di asili nido di proprietà comunale |
| R31 | NO | Sviluppo del servizio di asili nido con l'ambito sociale di riferimento e i comuni vicini |
| R32 | NO | Presenza sul territorio di una rilevante offerta di posti in asili nido privati |
| R33 | NO | Altro (specificare nel campo della relazione in formato libero) |

Il livello di copertura del servizio è più basso rispetto a quello di riferimento a causa di:

| | | |
|-----|----|--|
| R34 | NO | Scelta di amministrazione, dovuta ad una particolare configurazione delle preferenze locali, di destinare le risorse ad altre funzioni |
| R35 | NO | Presenza sul territorio di strutture private che forniscono prestazioni simili sostitutive |
| R36 | NO | Ridotto numero di bambini e/o difficoltà ad associarsi con altri comuni vicini per problemi di distanza |

Difficoltà di avviare il servizio comunale di asili nido a causa di mancanza di:

| | | |
|-----|----|--|
| R37 | NO | Personale qualificato sul territorio |
| R38 | NO | Spazi adeguati alle normative |
| R39 | NO | Mancanza/carenza di forme associative con i comuni vicini |
| R40 | NO | Mancanza/carenza di strutture private di asili nido con cui stipulare convenzioni con riserva di posti per il comune |
| R41 | NO | Altro (specificare nel campo della relazione in formato libero) |

| | 2023 | 2027 |
|---|------|------|
| R42 - L'Ente locale ritiene di essere in grado di raggiungere l'obiettivo di servizio di nuovi utenti aggiuntivi per il 2023 e per il 2027? | SI | SI |

R43 - RELAZIONE IN FORMATO LIBERO (massimo 6.000 caratteri)

Asili Nido: le schede di monitoraggio e rendicontazione anno 2022 - saranno online nel 2023

SCHEDA DI MONITORAGGIO PER LA RENDICONTAZIONE DEGLI OBIETTIVI DI SERVIZIO PER GLI ASILI NIDO (2022)

SCHEDA DI MONITORAGGIO PER LA RENDICONTAZIONE DEGLI OBIETTIVI DI SERVIZIO PER GLI ASILI NIDO 2022

QUADRO 1
QUADRO DI
AUTODIAGNOSI
DEL NUMERO DI
UTENTI SERVITI

| Comune | | | | | |
|---|--|---------------|-----------------|---------------|-----------------|
| Descrizione del servizio | | | | | |
| In caso di svolgimento del servizio in forma associata il comune deve riportare i dati di propria pertinenza | | | | | |
| | Fonte dato | 2018 | | 2022 | |
| R01 | Posti in asili nido comunali disponibili | pre-compilato | Numero | pre-compilato | Numero |
| R02 | Posti in asili nido privati autorizzati | pre-compilato | pre-compilato | | |
| Contributi e/o voucher per il pagamento di rette per asili nido assegnati a bambini frequentanti asili nido pubblici o privati con finanziamento comunale | | | | | |
| R03 | | Euro | Numero | Euro | Numero |
| R04 | Compartecipazione da parte dell'utente | | | | |
| UTENTI RESIDENTI O A CARICO DELL'ENTE | | | | | |
| R05 | Bambini asili nido gestiti dal comune direttamente | | | | |
| R06 | Bambini asili nido gestiti dal comune tramite esternalizzazione | | | | |
| R07 | Bambini asili nido gestiti dalla forma associata direttamente | | | | |
| R08 | Bambini asili nido gestiti dalla forma associata tramite esternalizzazione | | | | |
| R09 | Bambini asili nido gestiti in convenzione con strutture private | | | | |
| R10 | TOTALE Utenti asili nido pubblici o privati con finanziamento comunale | pre-compilato | pre-compilato | | campo calcolato |
| R11 | di cui bambini lattanti | | | | |
| R12 | di cui bambini frequentanti sezioni a tempo pieno | | | | |
| R13 | di cui bambini frequentanti sezioni a tempo parziale | | | | |
| R14 | di cui bambini che usufruiscono del servizio di refezione | | | | |
| R15 | di cui bambini a tempo parziale che usufruiscono del servizio di refezione | | | | |
| Contributi e/o voucher per il pagamento di rette per asili nido assegnati a bambini NON frequentanti asili nido pubblici o privati con finanziamento comunale | | | | | |
| R16 | | Euro | 2018 Numero | Euro | 2022 Numero |
| | | | campo calcolato | | campo calcolato |

linea degli obiettivi di servizio per gli asili nido (2022) • Istruzioni per la compilazione

Monitoraggio e rendicontazione: istruzioni

SCHEDA DI MONITORAGGIO ASILI NIDO (2022)

**ISTRUZIONI PER LA COMPILAZIONE
DELLE SCHEDE DI MONITORAGGIO PER LA
RENDICONTAZIONE DEGLI OBIETTIVI
DI SERVIZIO PER GLI ASILI NIDO**

DA COMPILARE E INOLTARE A SOSE ENTRO IL 31 MAGGIO 2023

SCHEDE DI MONITORAGGIO E RELAZIONE CONSUNTIVA

OBIETTIVI DI SERVIZIO E LEP TRASPORTO STUDENTI CON DISABILITÀ

OBIETTIVI DI SERVIZIO 2022

Trasporto studenti con disabilità

L'obiettivo di servizio per il 2022 è fissato nel raggiungimento della percentuale di copertura del servizio pari all'8,95% degli utenti disabili in età scolastica

Scelte allocative delle risorse assegnate:

- Incremento degli utenti trasportati
- Contributi e/o voucher erogati direttamente alle famiglie per acquisto di servizi di trasporto scolastico disabili
- Eventuale miglioramento del servizio (non più del 20% delle risorse assegnate)

SCHEDE DI MONITORAGGIO E DI RENDICONTAZIONE

Trasporto studenti con disabilità

Per rendicontare gli obiettivi di servizio assegnati per il 2022, i comuni dovranno compilare [le Schede di monitoraggio e di rendicontazione](#). **In questo caso la rendicontazione NON deve essere portata in Consiglio Comunale.**

[Le Schede](#) si compone di quattro sezioni:

1. Quadro di autodiagnosi del numero di utenti serviti – *compilabile da tutti gli enti*
2. Quadro degli obiettivi di servizio 2022-2027- *interamente precompilato*
3. Quadro di rendicontazione degli obiettivi di servizio 2022 – *precompilato per i comuni sotto-obiettivo che sono destinatari delle risorse*
4. Quadro della relazione in formato strutturato con possibilità di inserimento di una parte in formato libero (max 6.000 caratteri) nel rigo R43 – *compilabile da tutti gli enti*

[Le Schede](#) contengono tre tipologie di informazioni:

- variabili con riferimento al 2018, precompilate e desunte dalla banca dati fabbisogni standard (FC50U) e/o da ISTAT
- variabili con riferimento al 2022, da inserire da parte dei comuni
- variabili che saranno calcolate automaticamente dal modulo, sulla base delle informazioni inserite dai comuni

Modalità di accesso alla piattaforma SOSE

<https://opendata.sose.it/fabbisognistandard/>



PROGETTO FABBISOGNI STANDARD **sose** 
in collaborazione con **IFEL**
Fondazione ANCI

Dimensioni carattere: [A -](#) [A +](#) [Alto contrasto](#) [Reimposta](#)

[Home](#) [Informazioni](#) [Questionari](#) [News](#) [Assistenza](#) [FAQ](#) [OpenCivitas](#)

Area riservata
Codice Identificativo

Password

[Accesso](#)
[Password smarrita](#)

Progetto Fabbisogni Standard

[STAMPA](#)

 Il Progetto Fabbisogni Standard nasce con il Decreto Legislativo 26 novembre 2010, n. 216 che affida a SOSE - Soluzioni per il Sistema Economico S.p.A. la predisposizione delle metodologie finalizzate alla determinazione dei fabbisogni standard.

I fabbisogni standard rappresentano le reali necessità finanziarie di un Ente Locale in base alle sue caratteristiche territoriali e agli aspetti socio-demografici della

Ultime Notizie
14/02/2022 - Su OpenCivitas i dati aggiornati al 2018
23/03/2021 - Nuova scadenza per la restituzione dei questionari utili alla rilevazione dei fabbisogni standard
01/03/2021 - Comunicato stampa
29/09/2020 - Prorogata al 31 dicembre 2020 la restituzione dei due questionari per la rilevazione

Utilizzo delle medesime credenziali di accesso in possesso dei comuni per la compilazione dei questionari SOSE/Ifel

1 - QUADRO DI AUTODIAGNOSI DEL NUMERO DI UTENTI SERVITI TRASPORTO STUDENTI CON DISABILITÀ

| 1 - QUADRO DI AUTODIAGNOSI DEL NUMERO DI UTENTI SERVITI | | |
|--|--------|--------|
| Descrizione del servizio | 2018 | 2022 |
| | Numero | Numero |
| <i>In caso di svolgimento del servizio in forma associata il Comune deve riportare i dati di propria pertinenza</i> | | |
| UTENTI RESIDENTI O A CARICO DELL'ENTE | | |
| R01 - Utenti disabili assistiti dal comune (Scuola dell'infanzia) | | 70 |
| R02 - Utenti disabili assistiti in forma associata (Scuola dell'infanzia) | | 30 |
| R03 - Utenti disabili assistiti dal comune (altri ordini di scuola - primaria e secondaria di 1° grado) | | 0 |
| R04 - Utenti disabili assistiti in forma associata (altri ordini di scuola - primaria e secondaria di 1° grado) | | 0 |
| R05 - TOTALE Utenti disabili assistiti | | 100 |
| R06 - Utenti trasporto scolastico disabili assistiti dal comune (Scuola dell'infanzia) | | 5 |
| R07 - Utenti trasporto scolastico disabili assistiti in forma associata (Scuola dell'infanzia) | | 5 |
| R08 - Utenti trasporto scolastico disabili assistiti dal comune (altri ordini di scuola - primaria e secondaria di 1° grado) | | 5 |
| R09 - Utenti trasporto scolastico disabili assistiti in forma associata (altri ordini di scuola - primaria e secondaria di 1° grado) | | 10 |
| R10 - TOTALE Utenti trasporto scolastico disabili assistiti | 25 | 25 |

1 - QUADRO DI AUTODIAGNOSI DEL NUMERO DI UTENTI SERVITI TRASPORTO STUDENTI CON DISABILITÀ

| | | |
|---|-----------|--------|
| R11 - ...di cui Utenti con trasporto scolastico dedicato individualizzato senza presenza di assistente | | 0 |
| R12 - ...di cui Utenti con trasporto scolastico dedicato individualizzato con presenza di assistente | | 0 |
| R13 - ...di cui Utenti con trasporto scolastico dedicato collettivo senza presenza di assistente | | 0 |
| R14 - ...di cui Utenti con trasporto scolastico dedicato collettivo con presenza di assistente | | 0 |
| R15 - ...di cui Utenti con trasporto scolastico collettivo con presenza di assistente | | 0 |
| | | |
| | | 2022 |
| R16 - Popolazione residente in età scolastica 3-14 anni | | 500 |
| R17 - Alunni disabili in età scolastica 3-14 anni residenti o a carico del Comune | | 50 |
| R18 - Alunni disabili in età scolastica 3-14 anni residenti o a carico del Comune con necessità di trasporto scolastico dedicato/assistito | | 25 |
| | | |
| | | 2022 |
| | Euro | Numero |
| R19 - Contributi e/o voucher erogati direttamente alle famiglie per acquisto di servizi di trasporto scolastico disabili | 0,00 | 0 |
| R20 - Miglioramento del servizio | 10.000,00 | 1 |
| <p><i>Terminata la compilazione del Quadro 1, l'ente locale deve quindi procedere alla verifica del Quadro 2 degli obiettivi di servizio 2022-2027.</i></p> | | |

2 - QUADRO DEGLI OBIETTIVI DI SERVIZIO 2022 - 2027 TRASPORTO STUDENTI CON DISABILITÀ

| 2 - QUADRO DEGLI OBIETTIVI DI SERVIZIO 2022-2027 | | | |
|---|-------------------------|--------------------------|-------------------------|
| | 2022 dato definitivo | 2023 dato provvisorio | 2027 dato indicativo |
| R21 - Obiettivo di servizio - Numero utenti trasporto studenti disabili aggiuntivi | 2 | 5 | 20 |
| R22 - Costo standard di riferimento per utente (euro)* | 3.475,44 | 4.625,39 | 4.625,39 |
| R23 - Risorse aggiuntive assegnate nel 2022 per il potenziamento del trasporto scolastico disabili (euro) | 6.950,88 | 23.126,95 | 92.507,80 |

* Per il 2022 è stato considerato il costo di riferimento per 9 mesi

In proiezione al 2023 al Comune sono stati assegnati provvisoriamente utenti aggiuntivi (dato provvisorio) in quanto il livello del servizio è risultato inferiore all'obiettivo di servizio 2023.

L'ente deve programmare con largo anticipo il raggiungimento di tale obiettivo.

In proiezione al 2027 al Comune sono stati assegnati provvisoriamente utenti aggiuntivi (dato indicativo) in quanto il livello del servizio è risultato inferiore all'obiettivo di servizio 2027.

☒

L'ente deve programmare con largo anticipo il raggiungimento di tale obiettivo.

Nel 2022 al Comune sono stati assegnati gli utenti aggiuntivi in quanto il livello del servizio è risultato inferiore all'obiettivo 2022.

L'ente deve, quindi, procedere alla visualizzazione del Quadro 3 di rendicontazione degli obiettivi di servizio 2022 e alla compilazione del Quadro 4 di relazione in formato strutturato.

3 - QUADRO DI RENDICONTAZIONE DEGLI OBIETTIVI DI SERVIZIO 2022

TRASPORTO STUDENTI CON DISABILITÀ

| 3 - QUADRO DI RENDICONTAZIONE DEGLI OBIETTIVI DI SERVIZIO 2022 | |
|---|---|
| | Numero utenti trasporto scolastico aggiuntivi |
| R24 - Obiettivo di servizio 2022 per il potenziamento del trasporto scolastico disabili | 2 |
| RENDICONTAZIONE 2022 | Numero utenti trasporto scolastico aggiuntivi |
| R25 - TOTALE Utenti trasporto scolastico disabili | 1 |

Nel 2022 l'ente non ha raggiunto l'obiettivo. Non sono stati serviti tutti o una parte di utenti aggiuntivi assegnati all'ente. Le risorse non utilizzate per la rendicontazione degli utenti aggiuntivi 2022 sono pari a 3475,44 euro.

La rendicontazione del numero di utenti del trasporto studenti disabili riportata nel Quadro 1 può essere rivista. Altrimenti, procedere alla compilazione del Quadro 4 della relazione in formato strutturato.

4 - QUADRO DELLA RELAZIONE IN FORMATO STRUTTURATO E CAMPO R35

TRASPORTO STUDENTI CON DISABILITÀ

4 - QUADRO DELLA RELAZIONE IN FORMATO STRUTTURATO

Il livello di copertura del servizio trasporto scolastico disabili è più alto rispetto a quello di riferimento. All'ente non sono assegnate le risorse aggiuntive.

Il livello di servizio è alto a causa di:

- | | | |
|-----|----|---|
| R26 | NO | Gestione in proprio dei mezzi di trasporto scolastico disabili |
| R27 | NO | Sinergie nella gestione del servizio di trasporto scolastico disabili con l'ambito sociale di riferimento e i comuni vicini |
| R28 | NO | Sinergie nella gestione del servizio di trasporto scolastico disabili con associazioni di volontariato/assistenza |
| R29 | NO | Altro (specificare nel campo della relazione in formato libero) |

Il livello di copertura del servizio è più basso rispetto a quello di riferimento. All'ente sono assegnate le risorse aggiuntive

Il livello di servizio è basso a causa di:

- | | | |
|-----|----|--|
| R30 | NO | Ridotto numero di alunni disabili che fanno domanda per il servizio |
| | | Difficoltà di avviare il servizio comunale di trasporto scolastico disabili a causa di mancanza di: |
| R31 | NO | Mancanza dei mezzi di trasporto comunali adeguati per il trasporto scolastico disabili |
| R32 | NO | Mancanza/carenza di forme associative con i comuni vicini e l'ambito sociale di riferimento |
| R33 | NO | Mancanza/carenza di gestori privati con cui stipulare le convenzioni per il servizio trasporto scolastico disabili |
| R34 | NO | Altro (specificare nel campo della relazione in formato libero) |

R35 - RELAZIONE IN FORMATO LIBERO (massimo 6.000 caratteri)

Monitoraggio e rendicontazione: istruzioni

SCHEDA DI MONITORAGGIO TRASPORTO STUDENTI DISABILI (2022)

**ISTRUZIONI PER LA COMPILAZIONE
DELLE SCHEDE DI MONITORAGGIO PER LA
RENDICONTAZIONE DEGLI OBIETTIVI
DI SERVIZIO PER IL TRASPORTO
STUDENTI DISABILI**

DA COMPILARE E INOLTARE A SOSE ENTRO IL 31 MAGGIO 2023

Trasporto studenti con disabilità: le schede di monitoraggio e rendicontazione anno 2022 - saranno online nel 2023

SCHEDA DI MONITORAGGIO PER LA RENDICONTAZIONE DEGLI OBIETTIVI DI SERVIZIO PER IL TRASPORTO STUDENTI DISABILI (2022)

SCHEDA DI MONITORAGGIO PER LA RENDICONTAZIONE DEGLI OBIETTIVI DI SERVIZIO PER IL TRASPORTO STUDENTI DISABILI 2022

| Comune | | | |
|--|--|-----------------------|-----------------|
| QUADRO 1 QUADRO DI AUTODIAGNOSI DEL NUMERO DI UTENTI SERVITI | Descrizione del servizio <i>In caso di svolgimento del servizio in forma associata il comune deve riportare i dati di propria pertinenza</i> | | |
| | | 2018 | 2022 |
| | UTENTI RESIDENTI O A CARICO DELL'ENTE | Numero | Numero |
| | R01 Utenti disabili assistiti dal comune (Scuola dell'infanzia) | | |
| | R02 Utenti disabili assistiti in forma associata (Scuola dell'infanzia) | | |
| | R03 Utenti disabili assistiti dal comune (altri ordini di scuola - primaria e secondaria di 1° grado) | | |
| | R04 Utenti disabili assistiti in forma associata (altri ordini di scuola - primaria e secondaria di 1° grado) | | |
| | R05 TOTALE Utenti disabili assistiti | | tempo calcolato |
| | R06 Utenti trasporto scolastico disabili assistiti dal comune (Scuola dell'infanzia) | | |
| | R07 Utenti trasporto scolastico disabili assistiti in forma associata (Scuola dell'infanzia) | | |
| | R08 Utenti trasporto scolastico disabili assistiti dal comune (altri ordini di scuola - primaria e secondaria di 1° grado) | | |
| | R09 Utenti trasporto scolastico disabili assistiti in forma associata (altri ordini di scuola - primaria e secondaria di 1° grado) | | |
| | R10 TOTALE Utenti trasporto scolastico disabili assistiti | pre-compilata | tempo calcolato |
| | R11 di cui Utenti con trasporto scolastico dedicato individualizzato senza presenza di assistente | | |
| | R12 di cui Utenti con trasporto scolastico dedicato individualizzato con presenza di assistente | | |
| | R13 di cui Utenti con trasporto scolastico dedicato collettivo senza presenza di assistente | | |
| | R14 di cui Utenti con trasporto scolastico dedicato collettivo con presenza di assistente | | |
| R15 di cui Utenti con trasporto scolastico collettivo con presenza di assistente | | | |
| R16 Popolazione residente in età scolastica 3-14 anni | | 2022 pre-compilata | |
| R17 Alunni disabili in età scolastica 3-14 anni residenti o a carico del comune | | | |

ntazione degli obiettivi di servizio per il trasporto studenti disabili (2022) • Istruzioni per la compilazione

PASSIAMO ALLE DOMANDE



GRAZIE

PER L'ATTENZIONE

ISCRIVITI ALLA NOSTRA NEWSLETTER

Per restare aggiornati sulle novità, gli eventi e gli approfondimenti tematici di SOSE



comunicazione@sose.it