

# Webinar – «La rendicontazione delle risorse per i servizi sociali, asili nido e trasporto studenti con disabilità»

---

Relazioni di Larysa Minzyuk e Marco Stradiotto

20 settembre 2022



# LE NORME CHE INCREMENTANO LE RISORSE AI COMUNI CONDIZIONANDO AGLI OBIETTIVI DI SERVIZIO - LEP

**Risorse per i Servizi sociali** - Comma 791, art. 1, della Legge 178/20 e comma 563, art.1, della Legge 234/2021.

**Risorse per il servizio di Asili Nido** - Comma 172, art. 1, della Legge 234/2021.

**Risorse per il trasporto alunni disabili** - Comma 174, art. 1, della Legge 234/2021.

Risorse aggiuntive assegnate ai comuni, nel periodo 2021- 2030, per il potenziamento dei servizi sociali, degli asili nido e del trasporto studenti con disabilità

Descrizione	Anno 2021 milioni €	Anno 2022 milioni €	Anno 2023 milioni €	Anno 2024 milioni €	Anno 2025 milioni €	Anno 2026 milioni €	Anno 2027 milioni €	Anno 2028 milioni €	Anno 2029 milioni €	Anno 2030 milioni €
<b>Sociale</b>	215,93	298,9	351,9	405,9	458,9	519,9	588,9	656,9	725,9	763,9
<b>Asili Nido</b>	-	120	175	230	300	450	1.100,00	1.100,00	1.100,00	1.100,00
<b>Trasporto studenti con disabilità</b>	-	30	50	80	100	100	120	120	120	120
<b>Totale</b>	<b>215,93</b>	<b>448,9</b>	<b>576,9</b>	<b>715,9</b>	<b>858,9</b>	<b>1.069,90</b>	<b>1.808,90</b>	<b>1.876,90</b>	<b>1.945,90</b>	<b>1.983,90</b>

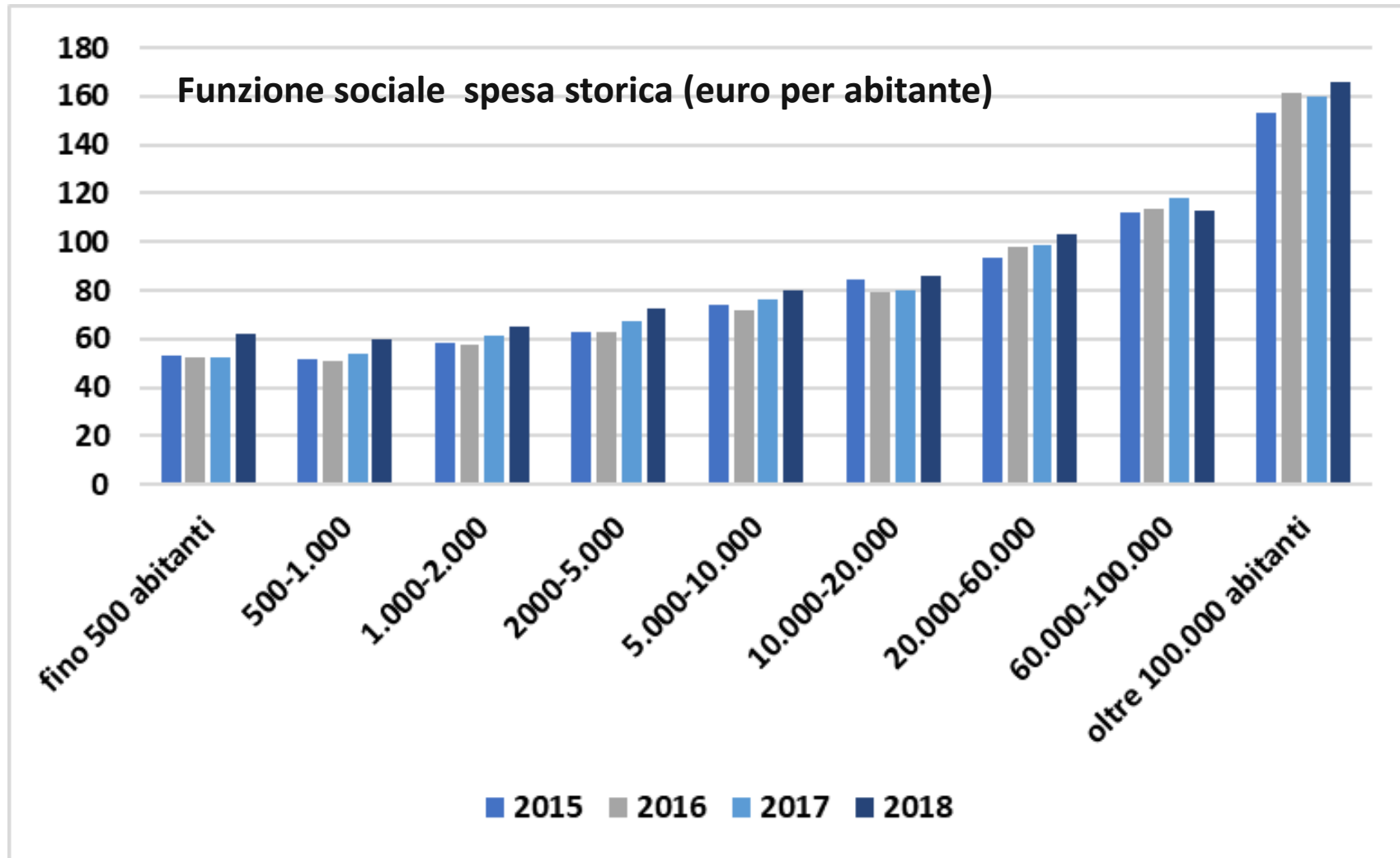
## **PRIMA PARTE** — SPESA SOCIALE COMUNI RSO

(GLI OBIETTIVI DI SERVIZIO PER I COMUNI DELLA REGIONE SICILIANA E DELLA REGIONE SARDEGNA SARANNO DETERMINATI NELLE PROSSIME SETTIMANE)

---

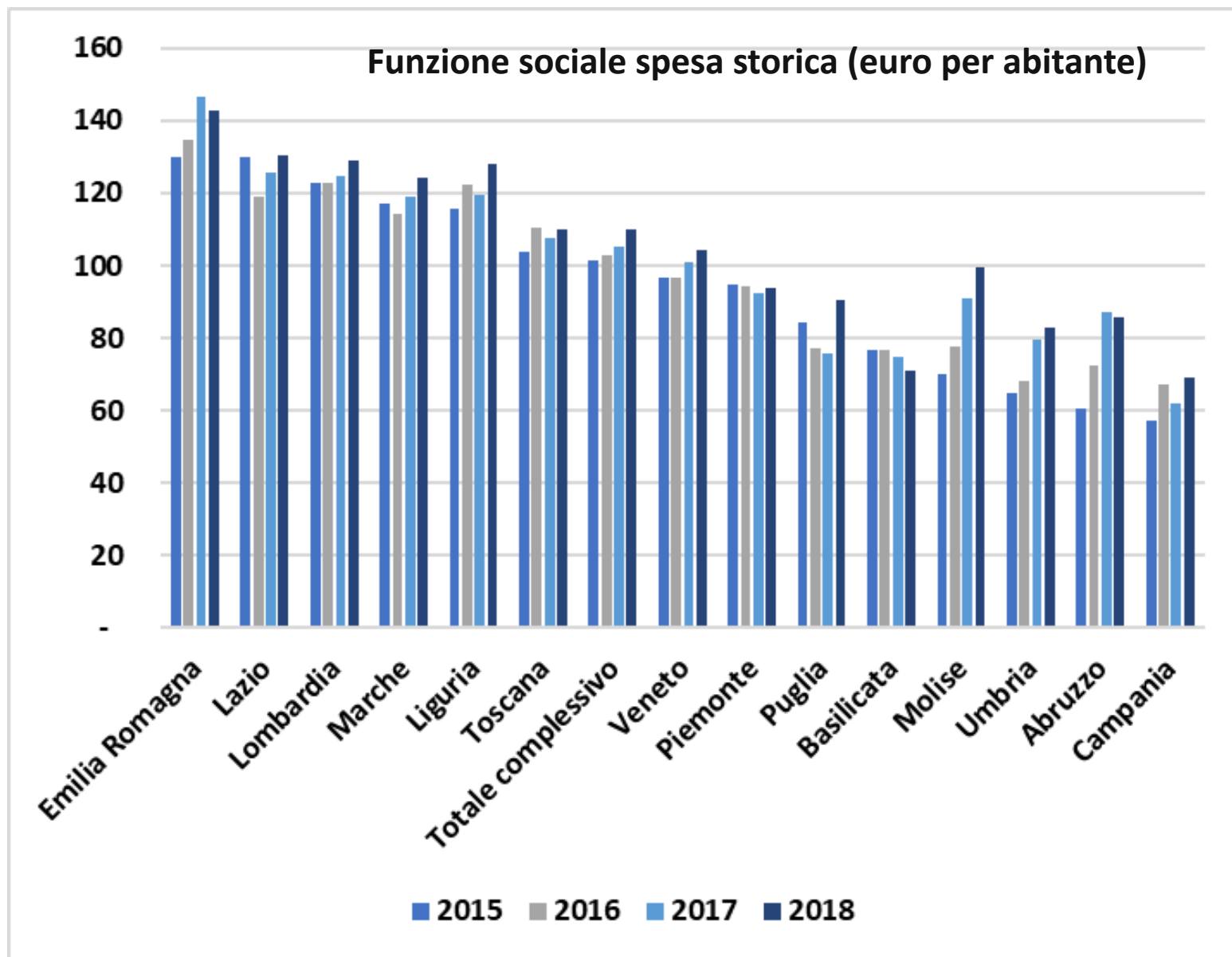
# SPESA COMUNALE PER IL SETTORE SOCIALE COMUNI RSO

(DATI FAS 2015-2018) PER FASCIA DIMENSIONALE



# SPESA COMUNALE PER IL SETTORE SOCIALE COMUNI RSO

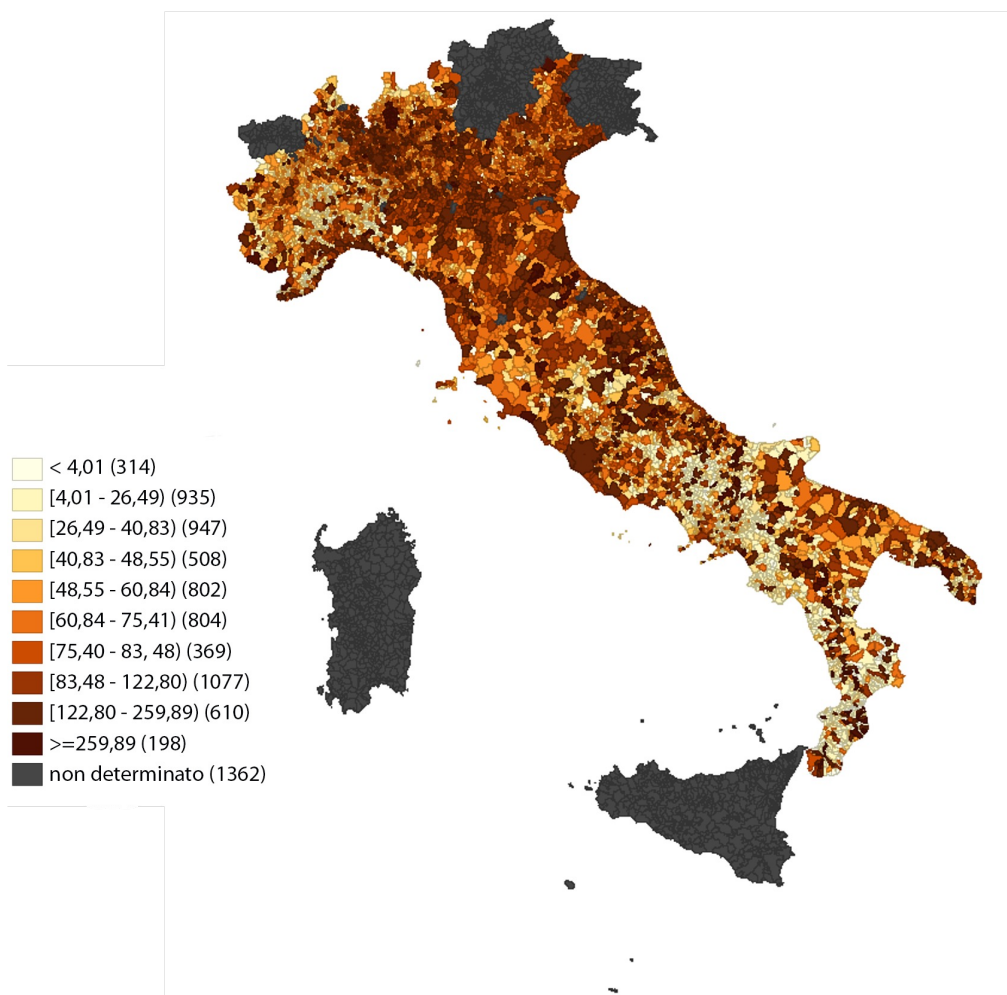
(DATI FAS 2015-2018) PER REGIONE



# Funzione Sociale:

## Gli squilibri storici comuni RSO

### Spesa storica euro per abitante anno 2018



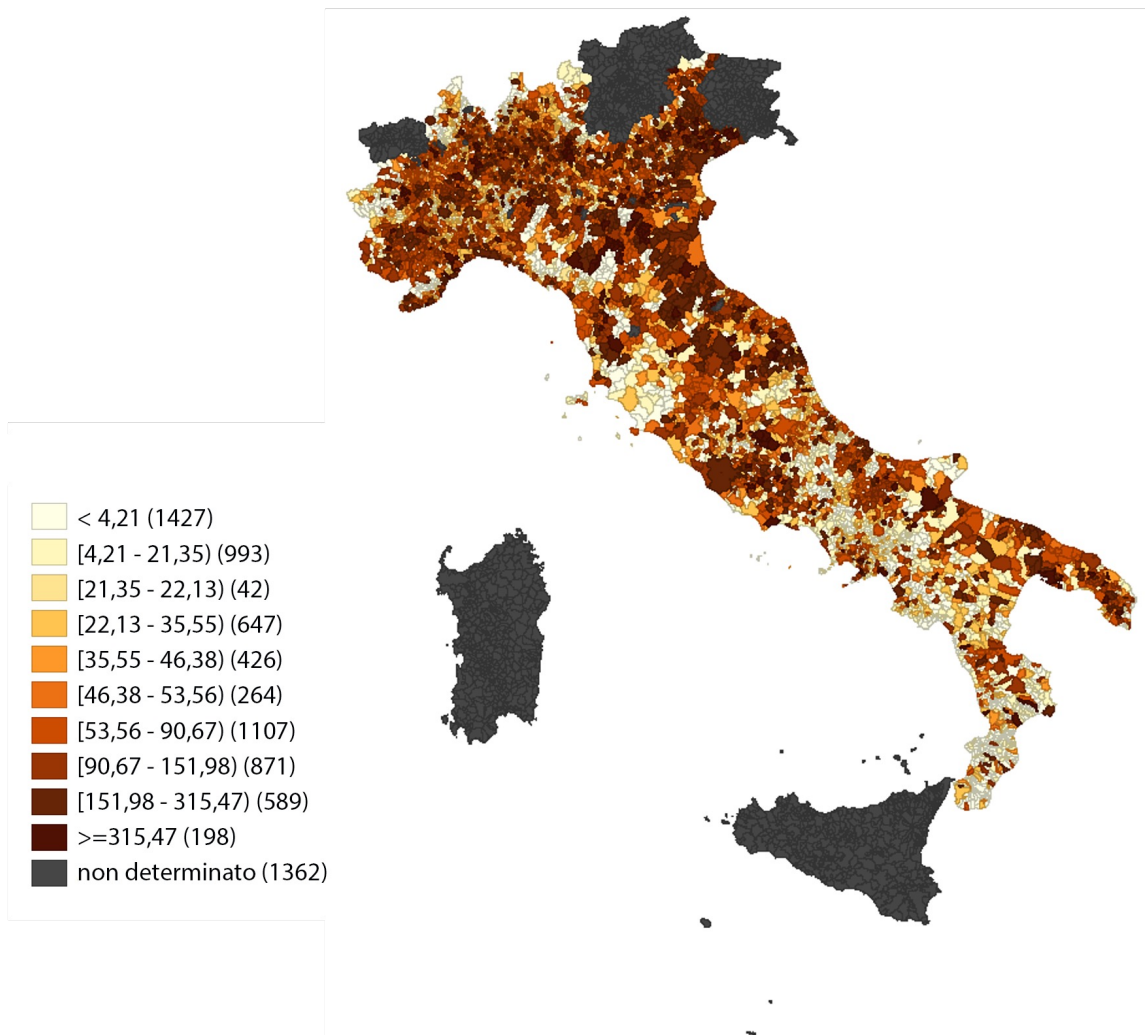
La spesa storica per abitante risulta **molto diversificata** lungo il territorio nazionale:

- Maggiore spesa per abitante nel Centro-Nord rispetto al Sud
- Spesa molto bassa per Campania e Calabria
- Valori della spesa più bassa in Piemonte vista la presenza di molti piccoli comuni
- Spesa che si presenta molto diversificata anche all'interno di singoli territori regionali

# Funzione Sociale:

## Gli squilibri storici comuni RSO

### Numero complessivo utenti per 1000 abitanti anno 2018



- La distribuzione degli utenti riflette l'andamento della spesa storica per abitante
- Maggior numero di utenti serviti al Centro-Nord rispetto al Sud (ad eccezione della Puglia)

# METODOLOGIA FABBISOGNI STANDARD SERVIZI SOCIALI 2020

---



# QUANTIFICAZIONE DELLE RISORSE E DEFINIZIONE DEI CRITERI DI ASSEGNAZIONE

## LA METODOLOGIA FAS FUNZIONE SOCIALE APPROVATA NEL 2020

---

- Superamento del **riconoscimento dei differenziali regionali** nei fabbisogni standard dei comuni.
- Il principale driver nell'assegnazione dei fabbisogni standard per la funzione sociale è la popolazione e non il livello storico dei servizi.
- Standardizzazione dei livelli di servizi e di spesa:
  - ✓ riconoscimento a tutti i comuni del livello di spesa sociale fissa pari al valore medio rilevato tra gli enti più prestanti per tale funzione;
  - ✓ riconoscimento del fabbisogno standard che corrisponde all'**intensità dei servizi alta** (scelta di aree provinciali benchmark di riferimento – BO e TO).
- **La standardizzazione dei livelli dei servizi e di spesa** porta ad un incremento del fabbisogno standard rispetto alla spesa storica presa a riferimento (circa 650 milioni a regime nel 2030).

# LA METODOLOGIA FAS FUNZIONE SOCIALE APPROVATA NEL 2020

CONFRONTO CON LA METODOLOGIA PRECEDENTE

Comuni aggregati per regione	Totale abitanti	Spesa storica € ab	Fabbisogno standard applicato nel 2020 € ab	Fabbisogno standard applicato nel 2021 € ab	Differenza euro abitante	Livello dei servizi storici per 1.000 ab	Livello dei servizi di riferimento per 1.000 ab
Abruzzo	1.305.770	84,82	56,15	73,64	17,48	61,51	68,69
Basilicata	556.934	79,00	55,66	70,77	15,11	45,52	66,02
Calabria	1.924.825	52,60	47,86	72,33	24,47	35,77	67,47
Campania	5.785.981	56,62	57,53	78,23	20,69	43,32	72,97
Emilia-Romagna	4.467.371	126,02	92,42	82,92	-9,50	92,16	77,35
Lazio	5.865.544	117,47	97,06	94,16	-2,90	87,92	87,83
Liguria	1.543.146	117,86	91,83	94,78	2,96	100,49	88,42
Lombardia	10.104.127	120,65	78,87	73,24	-5,63	76,07	68,32
Marche	1.518.648	115,43	85,71	75,65	-10,06	75,17	70,57
Molise	302.265	80,41	45,84	69,34	23,50	60,80	64,68
Piemonte	4.348.819	88,69	64,52	79,23	14,71	85,19	73,91
Puglia	4.008.400	81,58	71,25	79,55	8,31	70,03	74,21
Toscana	3.722.915	102,22	75,88	82,97	7,09	70,86	77,39
Umbria	880.285	78,42	60,92	80,98	20,06	91,94	75,54
Veneto	4.908.226	95,02	72,99	72,27	-0,72	85,64	67,42
<b>Totale complessivo</b>	<b>51.243.256</b>	<b>98,84</b>	<b>75,22</b>	<b>79,44</b>	<b>4,21</b>	<b>74,64</b>	<b>74,10</b>

# LA METODOLOGIA PER IL SETTORE SOCIALE APPROVATA NEL 2020

CONFRONTO CON LA METODOLOGIA PRECEDENTE

Comune	Reggio di Calabria	Reggio nell'Emilia
Numero di Abitanti 2017	176.299	170.887
Spesa storica per abitante (euro)	58,16	117,04
Fabbisogno applicato nel 2020 (euro per abitante)	78,92	106,57
Fabbisogno applicato nel 2021 (euro per abitante)	102,83	101,67
Livello dei servizi storici per 1.000 abitanti	56,15	199,00
Livello dei servizi di riferimento per 1.000 abitanti	95,92	94,85

**SERVIZI SOCIALI –  
POTENZIAMENTO DEI SERVIZI SOCIALI COMUNALI  
(LEGGE 178/2020, COMMA 791, ART. 1)**

---

# IL PERCHÉ DEL POTENZIAMENTO DEI SERVIZI SOCIALI COMUNALI ATTRAVERSO IL FINANZIAMENTO SOTTOPOSTO ALLA RENDICONTAZIONE

---

## Art. 117 della Costituzione Italiana:

*«[...] Lo Stato ha legislazione esclusiva nelle seguenti materie: [...] m) determinazione dei livelli essenziali delle prestazioni concernenti i diritti civili e sociali che devono essere garantiti su tutto il territorio nazionale [...]]»*

- I servizi sociali comunali sicuramente rientrano tra le prestazioni concernenti i diritti civili e sociali per i quali un certo standard – Livello Essenziale delle Prestazioni - deve essere garantito su tutto il territorio nazionale.
- L'assegnazione delle risorse aggiuntive legate al raggiungimento degli obiettivi di servizio è il primo passo verso l'introduzione dei LEP e la messa a punto del rispettivo meccanismo di finanziamento e sanzione.

## LEGGE 178/2020 COMMA 791, ART. 1,

---

Da destinare allo sviluppo e all'ampliamento dei servizi sociali comunali in forma singola o associata, la dotazione del FSC dei comuni RSO è incrementata di **215.923.000 euro** per l'anno **2021**, di **254.923.000 euro** per l'anno **2022**, di **299.923.000 euro** per l'anno **2023**, di **345.923.000 euro** per l'anno **2024**, di **390.923.000 euro** per l'anno **2025**, di **442.923.000 euro** per l'anno **2026**, di **501.923.000 euro** per l'anno **2027**, di **559.923.000 euro** per l'anno **2028**, di **618.923.000 euro** per l'anno **2029** e di **650.923.000 euro** annui a decorrere dall'anno 2030.

- I contributi sono ripartiti in proporzione del rispettivo coefficiente di riparto del fabbisogno standard calcolato per la funzione "Servizi sociali" e approvato dalla Commissione tecnica per i fabbisogni standard.
- Gli obiettivi di servizio e le modalità di monitoraggio sono definiti sulla base di un'istruttoria tecnica condotta dalla Commissione tecnica per i fabbisogni standard con il supporto di esperti del settore.

# MONITORAGGIO E RENDICONTAZIONE DEGLI OBIETTIVI DI SERVIZIO PER I SERVIZI SOCIALI COMUNALI 2022

---

# OBIETTIVI DI SERVIZIO PER SERVIZI SOCIALI COMUNALI

---

- Gli obiettivi di servizio per l'anno 2022 sono fissati, per i comuni delle RSO, nel raggiungimento/avvicinamento della spesa per la funzione sociale al rispettivo fabbisogno standard monetario (fabbisogno standard vs. spesa storica 2017/2021)
- Tutti i comuni dovranno compilare le **Schede di monitoraggio** entro la fine di maggio 2023
- I comuni «**sotto-obiettivo**» hanno l'obbligo di impiegare le risorse aggiuntive, fino al raggiungimento di tale obiettivo, secondo le modalità appositamente previste e rendicontarle attraverso la compilazione dell'apposito **Quadro di rendicontazione**



# SPESA STORICA DI RIFERIMENTO

Voci questionario	Descrizione
+ T17 + T10 - T14	Spese totali per il personale (al netto del trattamento accessorio impegnato nell'esercizio successivo, ma di competenza del 2017 e comprensivo di eventuali spese di anni precedenti)
+ S16 - S04 - S05 - S06 + S07	Spese correnti totali diverse da quelle relative al personale al netto delle altre spese per redditi di capitale (macroaggregato 8), dei rimborsi e poste correttive delle entrate (macroaggregato 9 - a eccezione dei rimborsi per spese di personale indicati nel quadro T) e delle altre spese correnti (macroaggregato 10) non relative ai premi di assicurazione
=	<b>SPESA CORRENTE DA CERTIFICATO CONSUNTIVO RICLASSIFICATA</b>
+ T14	Trattamento accessorio impegnato nell'esercizio successivo, ma di competenza del 2017
- T10	Eventuali spese di competenza di anni precedenti (retribuzioni personale dirigente, non dirigente, rinnovi contrattuali ecc)
+ X12	Entrate relative ai servizi forniti da altri soggetti e NON riportate nel Quadro 9 del proprio Certificato Consuntivo
- S02	Interessi passivi
=	<b>SPESA CORRENTE PRIMARIA RICLASSIFICATA</b>
+ S03	Interessi passivi sostenuti per finanziamenti per l'acquisto e la manutenzione di mezzi strumentali, infrastrutture tecnologiche e fabbricati
=	<b>SPESA CORRENTE LORDA RICLASSIFICATA</b>
- T18	Personale: Entrate per rimborsi ricevuti per il personale in convenzione (ai sensi degli artt. 13 e 14 del CCNL 22/01/04)
- T19	Personale: Entrate per rimborsi ricevuti per personale comandato o distaccato presso altre Amministrazioni
- T20	Personale: Entrate per rimborsi ricevuti per emolumenti corrisposti dall'ente ai lavoratori socialmente utili
- S13	Spesa per calamità naturali e debiti fuori bilancio, al netto delle spese per il ripiano di perdite o per l'aumento di capitale in partecipazioni (solo se contabilizzate nel quadro 10 macroaggregati da 3 a 4)
- X03	Entrate da SSN o da ASL
- X09	Entrate relative ai servizi erogati a favore di altri Enti (Comuni, Unioni di Comuni, Comunità Montane, Consorzi, Convezioni e altre forme di gestione associata)
- X11	Entrate relative ai servizi erogati a favore di altri derivanti da contributi degli Enti Locali
=	<b>SPESA CORRENTE NETTA RICLASSIFICATA</b>
+ QUOTA DELLA SPESA DELL'UNIONE/COMUNITA' MONTANA ECCEDENTE I TRASFERIMENTI RICEVUTI DAI COMUNI	
=	<b>SPESA CORRENTE DI RIFERIMENTO PER IL CALCOLO DEI FABBISOGNI STANDARD</b> Se la spesa corrente di riferimento per il calcolo dei fabbisogni è negativa viene posta pari a zero

## LA SPESA STORICA 2017 di riferimento per i fabbisogni standard della funzione sociale (al netto del servizio Asilo Nido)

- è presa di **default** come riferimento per il confronto con il **FABBISOGNO STANDARD MONETARIO**
- è ottenuta riclassificando le poste contabili attraverso le informazioni riportate nel **QUESTIONARIO FC40U**

Qualora i comuni nel 2021 registrassero la spesa storica tale da cambiare la posizione degli enti rispetto l'obiettivo di servizio, essi potranno indicarla nell'apposita scheda

# FABBISOGNO STANDARD MONETARIO

---

- I fabbisogni standard monetari sono la misura della spesa, raggiungibile dai comuni ricorrendo allo sforzo fiscale standard, ai trasferimenti perequativi del FSC e alle risorse aggiuntive stanziata per il potenziamento dei servizi sociali
- Nel 2022 i fabbisogni standard monetari comprendono le risorse aggiuntive previste per il 2024 (345.923.000)
- Tale indicatore di fabbisogno sarà mantenuto costante nel 2022, 2023 e 2024 per dare certezza agli enti circa il livello della spesa standard obiettivo

# RISORSE AGGIUNTIVE EFFETTIVE

---

- Risorse aggiuntive (dall'art. 1, comma 449, lettera d-quinquies, l. 232 del 2016) sono distribuite tra tutti i comuni in base ai coefficienti di riparto fabbisogni standard indipendentemente dal raggiungimento o meno degli obiettivi di servizio
- Tali risorse non sono effettivamente aggiuntive per tutti i comuni poiché a seguito dell'importante aggiornamento della metodologia Fas 2020, l'impianto metodologico è cambiato significativamente con importanti variazioni nel FSC
- Per alcuni comuni le risorse (dall'art. 1, comma 449, lettera d-quinquies, l. 232 del 2016) sono compensativi rispetto le variazioni negative nel FSC
- Le risorse effettive da rendicontare per tali comuni subiscono le variazioni per l'effetto negativo dell'aggiornamento della metodologia

# IMPIEGO DELLE RISORSE DA PARTE DEGLI ENTI «SOTTO-OBIETTIVO»

Le risorse possono essere:

- impiegate scegliendo una o più opzioni **qualitative** e **quantitative**;
- allocate al livello del singolo comune o trasferite all'ATS o altra forma associative di riferimento;
- non è previsto l'obbligo di rendicontazione per i comuni che, pur «sotto obiettivo», hanno le risorse aggiuntive inferiori a 1.000 euro

Interventi qualitativi

ASSUNZIONE ASSISTENTI SOCIALI PER IL RAGGIUNGIMENTO DELLA SOGLIA 1:6.500 ABITANTI

ASSUNZIONE ALTRE FIGURE SPECIALISTICHE PER IL SERVIZIO

MIGLIORAMENTO SERVIZI SOCIALI (azioni di sostegno in favore di anziani, in favore di minori e alla genitorialità fragile, di cittadini con disabilità)

Interventi quantitativi

TRASFERIMENTO RISORSE AMBITO TERRITORIALE /UNIONE/CONVENZIONE

INCREMENTO NUMERO UTENTI SERVITI

# SCHEDE DI MONITORAGGIO E RELAZIONE CONSUNTIVA SERVIZI SOCIALI

---

# SCHEDE DI MONITORAGGIO E DI RENDICONTAZIONE

---

- Per rendicontare obiettivi di servizio 2022, i comuni dovranno compilare la relazione composta dalle **Schede di monitoraggio e di rendicontazione** che devono essere approvate dal Consiglio Comunale
- **Schede di monitoraggio e di rendicontazione** si compongono di quattro sezioni:
  1. Quadro di autodiagnosi del numero di utenti serviti – *compilabile da tutti gli enti*
  2. Quadro di autodiagnosi della spesa per il sociale – *quasi interamente precompilato per tutti gli enti*
  3. Quadro degli obiettivi di servizio – *compilabile da comuni sotto-obiettivo*
  4. Quadro della relazione in formato strutturato con la possibilità di inserire una parte a testo libero (max 6000 caratteri) nel rigo R43 – *compilabile da tutti gli enti*
- **Schede di monitoraggio e di rendicontazione** contengono tre tipologie di informazioni:
  - ✓ variabili con riferimento al 2017, precompilate e desunte dalla banca dati dei fabbisogni standard
  - ✓ variabili con riferimento 2019-2022, precompilate e da inserire da parte dei comuni
  - ✓ variabili che vengono calcolate automaticamente dal modulo, sulla base delle informazioni inserite dai comuni

Alcune informazioni raccolte attraverso **le Schede** non sono strettamente necessarie alla rendicontazione ma utili al monitoraggio

# MODALITA DI ACCESSO ALLA PIATTAFORMA SOSE

<https://opendata.sose.it/fabbisognistandard/>



PROGETTO  
FABBISOGNI STANDARD

in collaborazione con

**sose**  
**ifel**  
Fondazione ANCI

Dimensioni carattere: [A -](#) [A +](#) [Alto contrasto](#) [Reimposta](#)

[Home](#) [Informazioni](#) [Questionari](#) [News](#) [Assistenza](#) [FAQ](#) [OpenCivitas](#)

**Area riservata**

Codice Identificativo

Password

[Accesso](#)  
[Password smarrita](#)

## Progetto Fabbisogni Standard

[STAMPA](#)



Il Progetto Fabbisogni Standard nasce con il Decreto Legislativo 26 novembre 2010, n. 216 che affida a SOSE - Soluzioni per il Sistema Economico S.p.A. la predisposizione delle metodologie finalizzate alla determinazione dei fabbisogni standard.

I fabbisogni standard rappresentano le reali necessità finanziarie di un Ente Locale in base alle sue caratteristiche territoriali e agli aspetti socio-demografici della





### Ultime Notizie

- 14/02/2022 - Su OpenCivitas i dati aggiornati al 2018
- 23/03/2021 - Nuova scadenza per la restituzione dei questionari utili alla rilevazione dei fabbisogni standard
- 01/03/2021 - Comunicato stampa
- 29/09/2020 - Prorogata al 31 dicembre 2020 la restituzione dei due questionari per la rilevazione

Utilizzo delle medesime credenziali di accesso in possesso dei comuni per la compilazione dei questionari SOSE/Ifel

# QUADRO 1 – AUTODIAGNOSI DEL NUMERO DI UTENTI SERVITI (1)

1 - QUADRO DI AUTODIAGNOSI DEL NUMERO DI UTENTI SERVITI				
	Numero di utenti serviti 2019	Numero di utenti serviti 2022	Totale annuo delle ore di assistenza 2022	Media annua ore di assistenza 2022
<b>INTERVENTI E SERVIZI</b>				
M12 - Utenti famiglia e minori	0	0	0	
M15 - Utenti disabili	0	0	0	
M18 - Utenti con dipendenze e salute mentale	0	0	0	
M21 - Utenti anziani	0	0	0	
M24 - Utenti immigrati e nomadi	0	0	0	
M27 - Utenti povertà, disagio adulti e senza dimora	0	0	0	
M30 - Utenti Multiutenza	0	0		
<b>CONTRIBUTI ECONOMICI</b>				
M35 - Utenti famiglia e minori	0	0		
M36 - Utenti disabili	0	0		
M37 - Utenti con dipendenze e salute mentale	0	0		
M38 - Utenti anziani	0	0		
M39 - Utenti immigrati e nomadi	0	0		
M40 - Utenti povertà, disagio adulti e senza dimora	0	0		
M41 - Utenti Multiutenza	0	0		
<b>STRUTTURE</b>				
M44 - Utenti famiglia e minori	0	0	0	
M47 - Utenti disabili	0	0	0	
M50 - Utenti con dipendenze e salute mentale	0	0	0	
M53 - Utenti anziani	0	0	0	
M56 - Utenti immigrati e nomadi	0	0	0	
M59 - Utenti povertà, disagio adulti e senza dimora	0	0	0	
R00A - Utenti Multiutenza	0	1.000		
R00B - TOTALE UTENTI	0	1.000		

	Campo editabile
	Campo calcolato
	Campo precompilato
	Messaggi
	Campo pre-compilato o calcolato editabile



## QUADRO 1 – AUTODIAGNOSI DEL NUMERO DI UTENTI SERVITI (2)

	2020	2022
R01 - Numero di assistenti sociali	100,00	150,00
R02 - Numero di altre figure professionali (educatori, ecc.)	10,00	10,00

**Novità 2022** è l'inserimento nel Quadro 1 delle voci riguardanti assistenti sociali e altre figure professionali

## QUADRO 1 – AUTODIAGNOSI DEL NUMERO DI UTENTI SERVITI (3)

	2022
R03 - Numero di abitanti 2022	914.758
R04 - Livello di servizio effettivo 2022 (% di utenti serviti rispetto alla popolazione)	0,11%
R05 - Livello di servizio di riferimento 2022 (% di utenti figurativi standard rispetto alla popolazione)	6,88%

**Benchmarking del livello di servizio effettivo  
rispetto al livello di riferimento calcolato rispetto al fabbisogno standard**

# QUADRO 1 – AUTODIAGNOSI DEL NUMERO DI UTENTI SERVITI MESSAGGI

## R04<R05

*“Nel 2022 il livello di servizio effettivo dell'ente locale è risultato inferiore al livello di servizio di riferimento.”*

*“L'ente locale deve procedere alla compilazione del Quadro 2 di autodiagnosi della spesa per il sociale.”*

## R04>=R05

*“Nel 2022 il livello di servizio effettivo dell'ente locale è risultato non inferiore al livello di servizio di riferimento.”*

*“L'ente locale deve procedere alla compilazione del Quadro 2 di autodiagnosi della spesa per il sociale.”*

## QUADRO 2 – AUTODIAGNOSI DELLA SPESA PER IL SOCIALE

2 - QUADRO DI AUTODIAGNOSI DELLA SPESA PER IL SOCIALE		
R06 - Fabbisogno standard del sociale 2022-2024	116.082.103,15	
	2017	2021
R07 - Spesa storica calcolata con il questionario dei fabbisogni standard	67.475.942,64	67.475.942,64
R08 - Risorse aggiuntive effettive del sociale assegnate per il 2022	4.996.027,36	

**Novità 2022:** possibilità di inserire la spesa di riferimento per la funzione sociale nel 2021

- Se un comune non ritiene coerente il livello della spesa al rigo R07, dovrà verificare la correttezza dei dati precedentemente inviati con il questionario FC40U relativo al 2017 ed eventualmente richiedere la riapertura del questionario stesso per la rettifica dei dati a [fabbisognistandard@sose.it](mailto:fabbisognistandard@sose.it)
- Qualora un comune nel 2021 registrasse la spesa storica tale da cambiare la sua posizione rispetto l'obiettivo di servizio, tale ente potrà indicarla nel Quadro 2
- Le risorse aggiuntive effettive sono «corrette» per alcuni comuni per tener conto dell'effetto negativo dell'aggiornamento della metodologia dei fabbisogni standard nel 2020

# QUADRO 2 – OBIETTIVI DI SERVIZIO 2021

## MESSAGGI

### Spesa storica non inferiore al fabbisogno standard

#### Livello di servizi effettivi non inferiore a quello di riferimento

*“La spesa dell'ente locale è risultata non inferiore al livello del fabbisogno standard per la funzione servizi sociali. Anche il livello dei servizi è risultato non inferiore a quello di riferimento. L'ente non deve compilare il Quadro 3 degli obiettivi di servizio.”*

*“L'ente locale può quindi procedere alla compilazione del Quadro 4 di relazione in formato strutturato.”*

#### Livello di servizi effettivi inferiore a quello di riferimento

*“La spesa dell'ente locale è risultata non inferiore al livello del fabbisogno per la funzione servizi sociali. Invece, il livello dei servizi è risultato inferiore a quello di riferimento. L'ente non deve compilare il Quadro 3 degli obiettivi di servizio.”*

*“L'ente locale può quindi procedere alla compilazione del Quadro 4 di relazione in formato strutturato.”*

# QUADRO 2 – OBIETTIVI DI SERVIZIO 2021

## MESSAGGI

Spesa storica inferiore al fabbisogno standard

Eccezione comuni con le risorse aggiuntive effettive <1.000 euro

### Livello di servizi effettivi non inferiore a quello di riferimento

*“La spesa dell'ente locale è risultata inferiore al livello del fabbisogno standard per la funzione Servizi sociali, mentre il numero di utenti serviti risulta non inferiore allo standard di riferimento. Di conseguenza, a fronte delle risorse aggiuntive effettive assegnate per il 2022 da rendicontare pari al valore in euro riportato in **R08**, l'ente locale deve perseguire obiettivi preferibilmente qualitativi in termini di significativo miglioramento dei Servizi sociali e/o aumentare il numero di assistenti sociali e/o di altre figure professionali.”*

*“L'ente locale deve quindi procedere alla compilazione del Quadro 3 degli obiettivi di servizio 2022 e del Quadro 4 di relazione in formato strutturato.”*

### Livello di servizi effettivi inferiore a quello di riferimento

*“La spesa dell'ente locale è risultata inferiore al livello del fabbisogno standard per la funzione Servizi sociali e il numero di utenti serviti risulta inferiore allo standard di riferimento. Di conseguenza, a fronte delle risorse aggiuntive effettive assegnate per il 2022 da rendicontare pari a **R08**, l'ente locale può incrementare l'offerta di servizi attraverso utenti aggiuntivi rispetto al 2019 e/o raggiungere obiettivi qualitativi in termini di significativo miglioramento dei Servizi sociali e/o aumentare il numero di assistenti sociali e/o di altre figure professionali.”*

*“L'ente locale deve quindi procedere alla compilazione del Quadro 3 degli obiettivi di servizio 2022 e del Quadro 4 di relazione in formato strutturato.”*

# QUADRO 3 – QUADRO DEGLI OBIETTIVI DI SERVIZIO 2022

<b>3 - QUADRO DEGLI OBIETTIVI DI SERVIZIO 2022</b>		
<b>R09 - Risorse aggiuntive effettive del sociale assegnate per il 2022 da rendicontare</b>		<b>4.996.027,36</b>
<b>OBIETTIVI DI SERVIZIO QUALITATIVI 2022</b>	<i>Numero</i>	<i>Spesa aggiuntiva</i>
R10 - Assistenti sociali aggiuntivi (per raggiungimento soglia 1:6500 ab.)	50,00	2.500.000,00 €
R11 - Altre figure professionali (educatori, ecc.) aggiuntive	-	- €
R12 - Interventi per un significativo miglioramento dei servizi sociali		- €
<b>OBIETTIVO DI SERVIZIO QUANTITATIVI 2022</b>		<i>Spesa aggiuntiva</i>
R13 - Interventi per un aumento del numero degli utenti serviti		- €
R14 - Risorse aggiuntive trasferite all'Ambito territoriale sociale o ad altra forma associativa		- €
		<i>Spesa aggiuntiva</i>
<b>R15 - TOTALE OBIETTIVI DI SERVIZIO 2022</b>		<b>€ 2.500.000,00</b>

# QUADRO 3 – RISORSE DA RENDICONTARE 2022

**R08**  
(Quadro 2)

VS

**R9**  
(Quadro 3)

Risorse aggiuntive effettive del  
sociale assegnate per il 2022

Risorse aggiuntive effettive  
da rendicontare

LE RISORSE RIPORTATE IN **R08** SONO DIVERGENTI DA QUELLE DA RENDICONTARE IN **R09** NEI SEGUENTI CASI:

- La spesa storica è **maggiore** del fabbisogno standard monetario e presenza di risorse in  $R08 > 0$   
➔  $R09 = 0$  (NESSUNA RENDICONTAZIONE)
- La spesa storica è **minore** del fabbisogno standard monetario e presenza di risorse in  $R08 < 1.000€$   
➔  $R09 = 0$  (NESSUNA RENDICONTAZIONE)
- La spesa storica è **minore** del fabbisogno standard monetario, presenza di risorse in  $R08 > 1.000€$   
e le risorse  $R08 >$  differenza tra fabbisogno monetario e spesa storica  
➔  $R09 =$  differenza tra fabbisogno monetario e spesa storica (RENDICONTAZIONE)



# QUADRO 3 – OBIETTIVI DI SERVIZIO 2021

## MESSAGGI

### NON RENDICONTAZIONE DEL TOTALE DELLE MAGGIORI RISORSE

*“L'ente locale NON ha rendicontato la spesa del sociale aggiuntiva coerentemente con le maggiori risorse assegnate.*

*La rendicontazione della spesa può essere rivista verificando i dati inseriti nel Quadro 1 (R01-R02), nel Quadro 2 (R07) e/o nel Quadro 3 (R12-R14).”*

*“L'ente locale può comunque procedere alla compilazione del Quadro 4”*

### RENDICONTAZIONE DEL TOTALE DELLE MAGGIORI RISORSE

*“Nel 2022 l'ente locale ha rendicontato la spesa del sociale aggiuntiva coerentemente con le maggiori risorse assegnate.”*

*“L'ente locale può procedere alla compilazione del Quadro 4”*

# QUADRO 4 – RELAZIONE IN FORMATO STRUTTURATO

## Quattro casistiche per comuni

All'ente compilatore, individuato il suo **posizionamento: fabbisogno standard VS. spesa storica e livello di servizi effettivi vs. di riferimento**, è richiesto nel Quadro 4 di esprimere una valutazione in merito alla gestione del servizio avvalendosi delle opzioni predefinite di risposta

➡ Scelta specifica «SI/NO» su un ventaglio di opzioni secondo la casistica in cui ricade il comune

O, qualora il comune non si riconosca in tali scelte, può fornire indicazioni in un apposito riquadro da compilare in formato libero

➡ Relazione in formato libero R43

**PASSIAMO ALLE DOMANDE**

---



## SECONDA PARTE

OBIETTIVI DI SERVIZIO E LEP PER ASILI NIDO E PER IL TRASPORTO UTENTI CON DISABILITÀ  
E LE RISORSE AGGIUNTIVE COMUNI RSO E DI SICILIA E SARDEGNA

---

# OBIETTIVI DI SERVIZIO E LEP PER ASILI NIDO COMUNI RSO E DI SICILIA E SARDEGNA

---

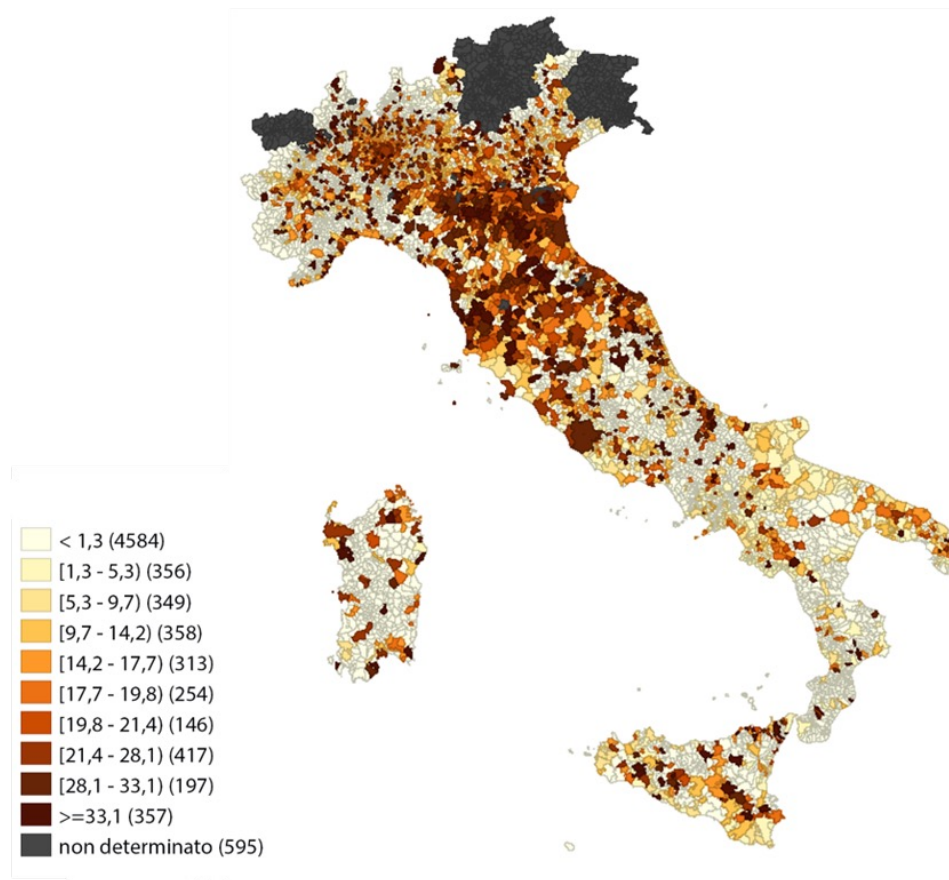
# Le risorse aggiuntive per il potenziamento degli asili nido

Comuni RSO e comuni delle regioni Sicilia e Sardegna

**Potenziamento dei Servizi di Asili nido**, in aderenza alla necessità di raggiungere una copertura minima del **servizio pari al 33%** della popolazione 3-36 mesi (servizio pubblico e privato).

**Comma 172, art. 1, della Legge 234/2021** – Per gli asili nido sono state stanziare risorse per la gestione corrente del servizio, complessivamente (considerando anche il comma 791 della legge 178/2020) saranno disponibili **120 milioni nel 2022, 175 milioni nel 2023, 230 milioni nel 2024, 300 milioni nel 2025, 450 milioni nel 2026 e 1.100 milioni a partire dal 2027**

## RAPPRESENTAZIONE DELLA PERCENTUALE DI COPERTURA DEL SERVIZIO DI ASILI NIDO A GESTIONE PUBBLICA ANNO 2018



# ASILI NIDO: offerta pubblica e privata, utenti serviti anno 2018 comuni RSO e Sicilia e Sardegna

Comuni aggregati per Regione	Popolazione 3-36 mesi	Utenti pubblici e privati 2018 - Numero	Copertura % posti pubblici e privati	Utenti pubblici 2018	Utenti pubblici % di copertura	Posti Privati autorizzati nido, micronido, asili aziendali, sezioni primavera)	Posti privati % di copertura
Abruzzo	25.867	5.302	20,5	2.313	8,94	2.989	11,56
Molise	5.564	1.386	24,91	308	5,54	1.078	19,37
Puglia	81.553	16.915	20,74	7.263	8,91	9.652	11,84
Basilicata	10.646	1.900	17,85	761	7,15	1.139	10,7
Calabria	42.333	4.686	11,07	1.199	2,83	3.487	8,24
Campania	134.612	12.534	9,31	5.202	3,86	7.332	5,45
<b>Emilia Romagna</b>	<b>92.773</b>	<b>34.703</b>	<b>37,41</b>	<b>24.206</b>	<b>26,09</b>	<b>10.497</b>	<b>11,31</b>
Lazio	121.586	46.920	38,59	24.105	19,83	22.815	18,76
Liguria	26.221	8.584	32,74	4.241	16,17	4.343	16,56
Lombardia	217.692	66.929	30,74	32.910	15,12	34.019	15,63
Marche	29.652	8.612	29,04	5.544	18,7	3.068	10,35
Piemonte	84.372	22.603	26,79	12.426	14,73	10.177	12,06
Sardegna	27.397	7.752	28,3	2.861	10,44	4.891	17,85
Sicilia	111.416	11.017	9,89	6.755	6,06	4.262	3,83
Toscana	71.279	27.090	38,01	15.502	21,75	11.588	16,26
Umbria	16.610	6.173	37,16	2.776	16,71	3.397	20,45
<b>Veneto</b>	<b>101.013</b>	<b>29.367</b>	<b>29,07</b>	<b>11.768</b>	<b>11,65</b>	<b>17.599</b>	<b>17,42</b>
<b>Totale complessivo</b>	<b>1.200.586</b>	<b>312.473</b>	<b>26,03</b>	<b>160.140</b>	<b>13,34</b>	<b>152.333</b>	<b>12,69</b>

# ASILI NIDO: Distribuzione delle risorse 2022 comuni RSO e Sicilia e Sardegna

Comuni aggregati per Regione	Totale Comuni	Popolazione 3-36 mesi (media 2017, 2018, 2019)	Utenti pubblici e privati 2018 - Numero	Comuni sotto obiettivo	Utenti obiettivo aggiuntivi 2022 - Numero	Maggiori risorse per il 2022 previste dall'art. 1, comma 172, Legge 234/2021 - Euro
Abruzzo	305	25.867	5.302	237	537	4.120.468
Molise	136	5.564	1.386	93	119	913.102
Puglia	257	81.553	16.915	192	1.277	9.798.580
Basilicata	131	10.646	1.900	103	224	1.718.780
Calabria	404	42.333	4.686	365	1.082	8.302.321
Campania	550	134.612	12.534	491	3.579	27.462.113
<b>Emilia Romagna</b>	<b>330</b>	<b>92.821</b>	<b>34.710</b>	<b>127</b>	<b>322</b>	<b>2.470.746</b>
Lazio	378	121.586	46.920	290	885	6.790.715
Liguria	234	26.221	8.584	158	196	1.503.933
Lombardia	1.506	217.692	66.929	853	1.542	11.831.959
Marche	225	29.604	8.605	132	253	1.941.300
Piemonte	1.181	84.372	22.603	906	1.325	10.166.893
Sardegna	377	27.397	7.752	278	379	2.908.114
Sicilia	391	111.416	11.017	328	2.905	22.290.427
Toscana	273	71.279	27.090	91	203	1.557.644
Umbria	92	16.610	6.173	48	76	583.157
<b>Veneto</b>	<b>563</b>	<b>101.013</b>	<b>29.367</b>	<b>282</b>	<b>735</b>	<b>5.639.746</b>
<b>Totale complessivo</b>	<b>7.333</b>	<b>1.200.586</b>	<b>312.473</b>	<b>4.974</b>	<b>15.639</b>	<b>120.000.000</b>



# ASILI NIDO: Proiezione utenti aggiuntivi per raggiungere il LEP del 33% di copertura del servizio nel 2027 comuni RSO, Sicilia e Sardegna

Comuni aggregati per Regione	Totale Comuni	Popolazione 3-36 mesi (media 2017, 2018, 2019)	Utenti pubblici e privati 2018 - Numero	Copertura % del servizio pubblico e privato totale comuni	Utenti da aggiungere per arrivare almeno al 28,88% in tutti i comuni	Utenti da aggiungere per arrivare almeno al 33% in tutti i comuni
Abruzzo	305	25.867	5.302	20,5	3.040	3.897
Molise	136	5.564	1.386	24,91	544	722
Puglia	257	81.553	16.915	20,74	9.908	12.732
Basilicata	131	10.646	1.900	17,85	1.550	1.865
Calabria	404	42.333	4.686	11,07	8.300	9.938
Campania	550	134.612	12.534	9,31	27.083	32.478
<b>Emilia Romagna</b>	<b>330</b>	<b>92.821</b>	<b>34.710</b>	<b>37,39</b>	<b>2.002</b>	<b>3.202</b>
Lazio	378	121.586	46.920	38,59	6.300	8.420
Liguria	234	26.221	8.584	32,74	1.014	1.362
Lombardia	1.506	217.692	66.929	30,74	11.081	15.292
Marche	225	29.604	8.605	29,07	1.733	2.471
Piemonte	1.181	84.372	22.603	26,79	6.887	8.886
Sardegna	377	27.397	7.752	28,3	2.255	2.949
Sicilia	391	111.416	11.017	9,89	22.187	26.582
Toscana	273	71.279	27.090	38,01	1.518	2.402
Umbria	92	16.610	6.173	37,16	512	735
<b>Veneto</b>	<b>563</b>	<b>101.013</b>	<b>29.367</b>	<b>29,07</b>	<b>5.665</b>	<b>7.952</b>
<b>Totale complessivo</b>	<b>7.333</b>	<b>1.200.586</b>	<b>312.473</b>	<b>26,03</b>	<b>111.579</b>	<b>141.885</b>

# ASILI NIDO: Proiezione delle risorse aggiuntive per raggiungere il livello del 28,88% o il LEP del 33% di copertura nel 2027 comuni delle regioni Emilia Romagna e Veneto

Comuni aggregati per Regione	Totale Comuni	Popolazione 3-36 mesi (media 2017, 2018, 2019)	Utenti da aggiungere per arrivare almeno al 28,88% in tutti i comuni	Proiezione risorse aggiuntive con l'obiettivo del 28,88%	Utenti da aggiungere per arrivare almeno al 33% in tutti i comuni	Proiezione risorse aggiuntive con l'obiettivo del 33%
Emilia Romagna	330	92.821	2.002	15.361.346	3.202	<b>24.568.946</b>
Veneto	563	101.013	5.665	43.467.545	7.952	<b>61.015.696</b>

# TRASPORTO UTENTI CON DISABILITÀ E RISORSE AGGIUNTIVE COMUNI RSO E DI SICILIA E SARDEGNA

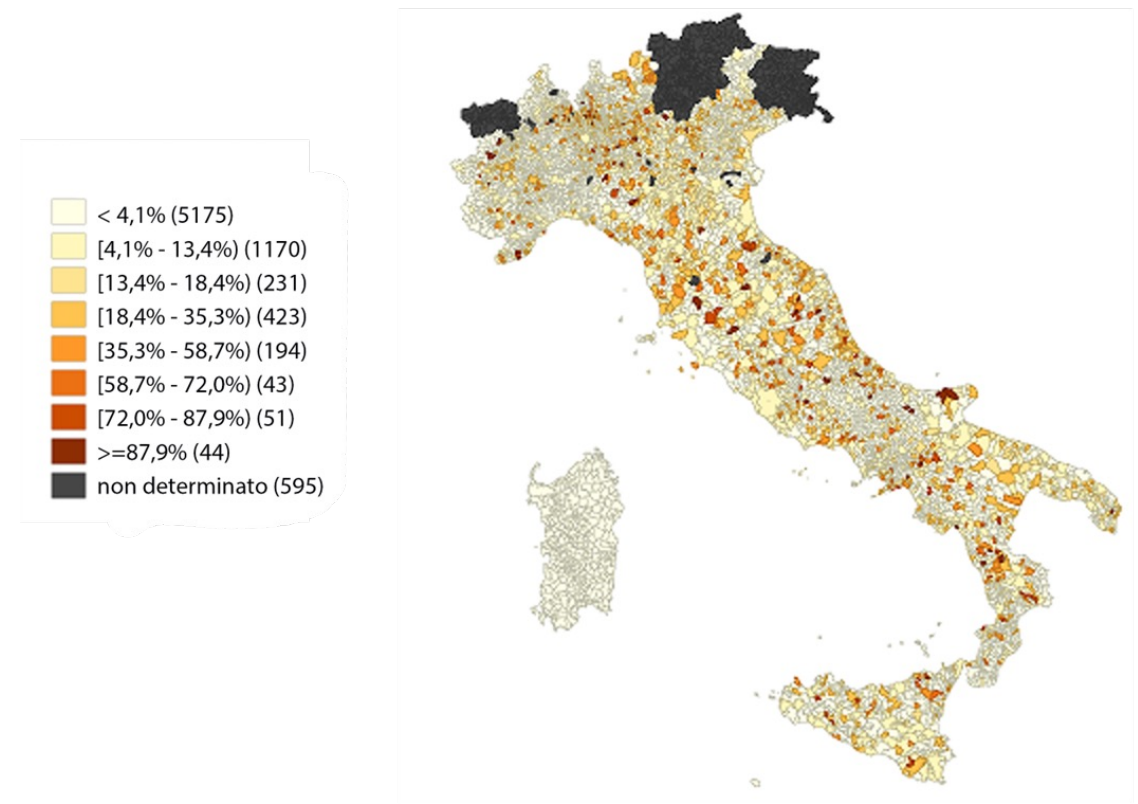
---

# TRASPORTO STUDENTI CON DISABILITÀ: GLI SQUILIBRI STORICI, GLI UTENTI SERVITI NEI COMUNI DELLE RSO E DI SICILIA E SARDEGNA

## Potenziamento del servizio trasporto alunni disabili.

Comma 174, art.1, della Legge 234/2021 per la funzione trasporto studenti con disabilità con stanziamenti di bilancio per **30 milioni nel 2022, 50 milioni nel 2023 e 80 milioni nel 2024, e con importi crescenti per 100 milioni di euro per ciascuna annualità nel 2025 e nel 2026, attestandosi a regime a partire dal 2027 per 120 milioni di euro**

## Copertura storica del trasporto scolastico studenti con disabilità in % (Anno 2018)



\* Per i comuni della Sardegna il dato storico degli Utenti disabili trasportati è stimato attraverso il valore minimo utilizzato nel calcolo dei FaS dei comuni e corrispondente al 5° perc. della distribuzione

# TRASPORTO STUDENTI CON DISABILITÀ: LA RIPARTIZIONE DEGLI UTENTI OBIETTIVO NEL 2022 E LA RELATIVA DISTRIBUZIONE DELLE RISORSE

Comuni aggregati per Regione	Numero comuni	Numero comuni finanziati	Utenti del servizio trasporto scolastico disabili aggiuntivi 2022 numero	Maggiori risorse per il 2022 previste dall'art. 1, comma 174, Legge 234/2021 euro
Piemonte	1.181	666	792	2.752.548,66
Lombardia	1.506	1.004	1.700	5.908.248,38
<b>Veneto</b>	<b>563</b>	<b>449</b>	<b>714</b>	<b>2.481.464,32</b>
Liguria	234	133	170	590.824,84
<b>Emilia Romagna</b>	<b>330</b>	<b>198</b>	<b>343</b>	<b>1.192.076,00</b>
Toscana	273	175	322	1.119.091,75
Umbria	92	57	107	371.872,10
Marche	225	125	205	712.465,25
Lazio	378	225	492	1.709.916,59
Abruzzo	305	146	206	715.940,69
Molise	136	81	91	316.265,06
Puglia	257	183	433	1.504.865,62
Campania	550	420	1.090	3.788.229,84
Basilicata	131	86	96	333.642,26
Calabria	404	291	406	1.411.028,73
Sicilia	391	306	989	3.437.210,38
Sardegna	377	294	476	1.654.309,55
<b>Totale</b>	<b>7.333</b>	<b>4.839</b>	<b>8.632</b>	<b>30.000.000,00</b>

# TRASPORTO STUDENTI CON DISABILITÀ: PROIEZIONE UTENTI AGGIUNTIVI NEL 2022 E NEL 2027, DATI RIFERITI AI COMUNI DELLE RSO E DI SICILIA E SARDEGNA

Comuni aggregati per Regione	Numero Comuni	Popolazione al 31/12/2018	Popolazione 3-14 al 31/12/2018	Utenti trasporto scolastico studenti con disabilità numero	Copertura storica del trasporto studenti con disabilità %	Comuni sotto livello per il trasporto scolastico studenti con disabilità numero	Utenti trasporto scolastico disabili da aggiungere rispetto al 2018 per raggiungere l'obiettivo 2022 numero	Proiezione Comuni sotto livello per il trasporto alunni con disabilità nel 2027 numero	Proiezione Utenti trasporto alunni con disabilità da aggiungere al dato 2018 per raggiungere l'obiettivo 2027 numero
Piemonte	1.197	4.328.565	444.109	1.093	9,37%	671	792	718	1.574
Lombardia	1.516	10.010.833	1.126.050	2.685	7,50%	1.007	1.700	1.180	5.077
<b>Veneto</b>	<b>571</b>	<b>4.884.590</b>	<b>537.178</b>	<b>793</b>	<b>6,07%</b>	<b>455</b>	<b>714</b>	<b>503</b>	<b>1.976</b>
Liguria	234	1.532.980	141.893	383	8,45%	133	170	151	615
<b>Emilia-Romagna</b>	<b>331</b>	<b>4.459.453</b>	<b>482.238</b>	<b>1.282</b>	<b>10,07%</b>	<b>196</b>	<b>341</b>	<b>276</b>	<b>1.471</b>
Toscana	274	3.701.343	380.253	986	9,91%	175	322	222	1.209
Umbria	92	873.744	90.726	219	8,27%	57	107	74	348
Marche	229	1.520.321	159.611	540	10,89%	127	207	163	602
Lazio	378	5.773.076	636.905	1.857	8,96%	225	492	263	2.533
Abruzzo	305	1.300.645	133.161	496	10,70%	146	206	176	586
Molise	136	303.790	28.371	51	7,13%	81	91	85	150
Puglia	258	3.975.528	432.086	1.098	8,63%	184	433	230	1.627
Campania	550	5.740.291	685.994	1.375	6,75%	420	1.090	464	3.097
Basilicata	131	558.587	54.857	146	12,02%	86	96	93	167
Calabria	404	1.912.021	206.888	443	7,83%	291	406	311	887
Sicilia	390	4.908.548	555.842	1.167	5,88%	305	989	334	3.014
Sardegna	377	1.622.257	152.079	121	2,46%	294	476	294	952
<b>Totale</b>	<b>7.373</b>	<b>57.406.572</b>	<b>6.248.241</b>	<b>14.733</b>	<b>7,92%</b>	<b>4.853</b>	<b>8.632</b>	<b>5.537</b>	<b>25.885</b>

# TRASPORTO STUDENTI CON DISABILITÀ: PROIEZIONE UTENTI AGGIUNTIVI E DELLE RELATIVE RISORSE NEL 2022 E PROIEZIONE NEL 2027, DATI RIFERITI AI COMUNI DELLE REGIONI EMILIA-ROMAGNA E VENETO

Comuni aggregati per Regione	Numero Comuni	Utenti trasporto scolastico disabili da aggiungere rispetto al 2018 per raggiungere l'obiettivo 2022 numero	Risorse aggiuntive nel 2022 euro	Proiezione Comuni sotto livello per il trasporto alunni con disabilità nel 2027 numero	Proiezione Utenti trasporto alunni con disabilità da aggiungere al dato 2018 per raggiungere l'obiettivo 2027 numero	Proiezione risorse aggiuntive nel 2027 euro
<b>Emilia-Romagna</b>	331	341	1.185.125,04	<b>276</b>	<b>1.574</b>	<b>7.295.490</b>
<b>Veneto</b>	571	714	2.481.464,16	<b>503</b>	<b>1.976</b>	<b>9.158.760</b>

**SCHEDE DI MONITORAGGIO E RELAZIONE CONSUNTIVA  
PER IL SERVIZIO DI ASILI NIDO E PER IL SERVIZIO DI  
TRASPORTO STUDENTI CON DISABILITÀ**

---



# SCHEDE DI MONITORAGGIO E RELAZIONE CONSUNTIVA

OBIETTIVI DI SERVIZIO E LEP PER ASILI NIDO COMUNI RSO E DI SICILIA E SARDEGNA

---

# OBIETTIVI DI SERVIZIO 2022 - ASILI NIDO

Fascia demografica	2022	2023	2024	2025	2026	2027
Meno di 500 Abitanti	85%	85%	85%	86%	91%	112%
500 - 999 Abitanti	29%	30%	36%	42%	58%	101%
1.000 - 1.999 Abitanti	15%	22%	29%	37%	54%	101%
2.000 - 2.999 Abitanti	12%	19%	26%	34%	51%	100%
3.000 - 4.999 Abitanti	11%	18%	25%	33%	51%	100%
5.000 - 9.999 Abitanti	12%	19%	26%	34%	53%	100%
10.000 - 19.999 Abitanti	13%	20%	26%	35%	53%	100%
20.000 - 59.999 Abitanti	13%	20%	26%	34%	52%	100%
60.000 - 99.999 Abitanti	13%	20%	26%	34%	51%	100%
100.000 - 249.999 Abitanti	13%	20%	26%	34%	51%	100%
250.000 - 499.999 Abitanti	13%	20%	26%	34%	50%	100%
Oltre 500.000 Abitanti	14%	20%	27%	35%	52%	100%
Totale	14%	20%	27%	35%	53%	100%

- Dato il LEP pari a 33% di copertura del servizio pubblico e privato, si calcola il gap tra il servizio esistente e quello obiettivo:
- Nel periodo 2022-2026, le risorse per il numero di utenti aggiuntivi rispetto al 28,88% di copertura e il numero dei posti inutilizzati nelle strutture comunali sono assegnate secondo la disponibilità finanziaria
- Dal 2027, con disponibilità del finanziamento pari a 1.100 mln. di euro annui, sarà integralmente colmato il gap rispetto all'obiettivo del 33% di copertura e il meccanismo dei posti inutilizzati non avrà alcuna influenza

## Scelte allocative:

- Utenti aggiuntivi nelle strutture comunali
- Contributi e voucher per bambini che frequentano asili nido comunali e privati non finanziati dal comune

# SCHEDE DI MONITORAGGIO E RENDICONTAZIONE - ASILI NIDO

---

Per rendicontare gli obiettivi di servizio assegnati per il 2022, i comuni dovranno compilare [le Schede di monitoraggio e di rendicontazione](#) da approvare in Consiglio comunale insieme al rendiconto 2022.

[Le Schede](#) si compongono di quattro sezioni:

1. Quadro di autodiagnosi del numero di utenti serviti – compilabile da tutti gli enti
2. Quadro degli obiettivi di servizio 2022-2027- precompilato per i comuni sotto-obiettivo che sono destinatari delle risorse
3. Quadro di rendicontazione degli obiettivi di servizio 2022 – precompilato per i comuni sotto-obiettivo che sono destinatari delle risorse
4. quadro della relazione in formato strutturato con possibilità di inserimento di una parte in formato libero (max 6.000 caratteri) nel rigo R43 – compilabile da tutti gli enti

[Le Schede](#) contengono tre tipologie di informazioni:

- variabili con riferimento al 2018, precompilate e desunte dalla banca dati fabbisogni standard (FC50U) e/o da ISTAT
- variabili con riferimento al 2022, da inserire da parte dei comuni
- variabili che saranno calcolate automaticamente dal modulo, sulla base delle informazioni inserite dai comuni

# Modalità di accesso alla piattaforma SOSE

<https://opendata.sose.it/fabbisognistandard/>



PROGETTO  
FABBISOGNI STANDARD

in collaborazione con

**sose**  
**ifel**  
Fondazione ANCI

Dimensioni carattere: [A -](#) [A +](#) [Alto contrasto](#) [Reimposta](#)

[Home](#) [Informazioni](#) [Questionari](#) [News](#) [Assistenza](#) [FAQ](#) [OpenCivitas](#)

Area riservata

Codice Identificativo

Password

[Accesso](#)

[Password smarrita](#)

## Progetto Fabbisogni Standard

[STAMPA](#)



Il Progetto Fabbisogni Standard nasce con il Decreto Legislativo 26 novembre 2010, n. 216 che affida a SOSE - Soluzioni per il Sistema Economico S.p.A. la predisposizione delle metodologie finalizzate alla determinazione dei fabbisogni standard.

I fabbisogni standard rappresentano le reali necessità finanziarie di un Ente Locale in base alle sue caratteristiche territoriali e agli aspetti socio-demografici della

### Ultime Notizie

- 14/02/2022 - Su OpenCivitas i dati aggiornati al 2018
- 23/03/2021 - Nuova scadenza per la restituzione dei questionari utili alla rilevazione dei fabbisogni standard
- 01/03/2021 - Comunicato stampa
- 29/09/2020 - Prorogata al 31 dicembre 2020 la restituzione dei due questionari per la rilevazione

Utilizzo delle medesime credenziali di accesso in possesso dei comuni per la compilazione dei questionari SOSE/Ifel

# 1 - QUADRO DI AUTODIAGNOSI DEL NUMERO DI UTENTI SERVITI ASILI NIDO

## 1 - QUADRO DI AUTODIAGNOSI DEL NUMERO DI UTENTI SERVITI

Descrizione del servizio <i>In caso di svolgimento del servizio in forma associata il Comune deve riportare i dati di propria pertinenza</i>	2018		2022	
	Fonte dato	Numero		Numero
R01 - Posti in asili nido comunali disponibili	FC50U/ISTAT	100		100
R02 - Posti in asili nido privati autorizzati	ISTAT	100		100
	Euro	Numero	Euro	Numero
R03 - Contributi e/o voucher per il pagamento di rette per asili nido assegnati a <b>bambini frequentanti asili nido pubblici o privati con finanziamento comunale</b>	0,00	0	0,00	0
R04 - Compartecipazione da parte dell'utente	0,00	0	0,00	0
<b>UTENTI RESIDENTI O A CARICO DELL'ENTE</b>				
R05 - Bambini asili nido gestiti dal comune direttamente				70
R06 - Bambini asili nido gestiti dal comune tramite esternalizzazione				30
R07 - Bambini asili nido gestiti dalla forma associata direttamente				0
R08 - Bambini asili nido gestiti dalla forma associata tramite esternalizzazione				0
R09 - Bambini asili nido gestiti in convenzione con strutture private				10

	Campo editabile
	Campo calcolato
	Campo precompilato

# 1 - QUADRO DI AUTODIAGNOSI DEL NUMERO DI UTENTI SERVITI ASILI NIDO

R10 - TOTALE Utenti asili nido pubblici o privati con finanziamento comunale	FC50U/ISTAT	100	110	
R11 - di cui bambini lattanti			15	
R12 - di cui bambini frequentanti sezioni a tempo pieno			55	
R13 - di cui bambini frequentanti sezioni a tempo parziale			55	
R14 - di cui bambini che usufruiscono del servizio di refezione			110	
R15 - di cui a tempo parziale			55	
	2018		2022	
	Euro	Numero	Euro	Numero
R16 - Contributi e/o voucher per il pagamento di rette per asili nido assegnati a bambini NON frequentanti asili nido pubblici o privati con finanziamento comunale	0,00	0	76.731,20	10
<b>ALTRE INFORMAZIONI</b>				
R17 - Numero posti comunali di asili nido utilizzati da bambini residenti in altro comune			2022	
R18 - Numero posti comunali di asili nido non utilizzati			0	
R19 - Popolazione residente	ISTAT	Età 0 anni (01-12 mesi)		370
	ISTAT	Età 1 anni (13-24 mesi)		352
	ISTAT	Età 2 anni (25-36 mesi)		370
<b>COPERTURA DEL SERVIZIO</b>			2018	2022
R20 - Popolazione 3-36 mesi			1000	1000
R21 - Percentuale di copertura pubblica del servizio di asili nido			10,0%	11,0%
R22 - Percentuale di copertura pubblica e privata del servizio di asili nido			20,0%	20,0%
R23 - Spesa complessiva del comune per erogare i servizi di asili nido (compreso Voucher e/o contributi)			Euro	
Terminata la compilazione del Quadro 1, l'ente locale deve quindi procedere alla verifica del Quadro 2 degli obiettivi di servizio 2022-2027.				

## 2 - QUADRO DEGLI OBIETTIVI DI SERVIZIO 2022 -2027 ASILI NIDO

2 - QUADRO DEGLI OBIETTIVI DI SERVIZIO 2022-2027			
	2022 dato definitivo	2023 dato provvisorio	2027 dato indicativo
R24 - Obiettivo di servizio: Numero utenti Asili nido aggiuntivi	20	25	140
R25 - Costo standard di riferimento per un utente a tempo pieno (euro)	7673,12	7673,12	7673,12
R26 - Risorse aggiuntive assegnate nel 2022 per il potenziamento degli asili nido (euro)	153.462,40	191.828,00	1.074.236,80

*In proiezione al 2023 al Comune sono stati assegnati provvisoriamente utenti aggiuntivi (dato provvisorio) in quanto il livello del servizio è risultato inferiore all'obiettivo di servizio 2023.  
L'ente deve programmare con largo anticipo il raggiungimento di tale obiettivo.*

*In proiezione al 2027 al Comune sono stati assegnati provvisoriamente utenti aggiuntivi (dato indicativo) in quanto il livello del servizio è risultato inferiore all'obiettivo di servizio del 33% (copertura pubblico/privata). L'ente locale deve programmare con largo anticipo il raggiungimento di tale obiettivo.*

***Nel 2022 al Comune sono stati assegnati utenti aggiuntivi in quanto il livello del servizio è risultato inferiore all'obiettivo di servizio 2022.***

***L'ente locale deve, quindi, procedere alla verifica del Quadro 3 di rendicontazione degli obiettivi di servizio 2022 e del Quadro 4 di relazione in formato strutturato.***

### 3 - QUADRO DI RENDICONTAZIONE DEGLI OBIETTIVI DI SERVIZIO 2022 ASILI NIDO

3 - QUADRO DI RENDICONTAZIONE DEGLI OBIETTIVI DI SERVIZIO 2022	
	Numero utenti aggiuntivi
R27 - Obiettivo di servizio 2022 per il potenziamento degli asili nido	20
RENDICONTAZIONE 2022	Numero utenti aggiuntivi
R28 - TOTALE RENDICONTAZIONE DEGLI OBIETTIVI DI SERVIZIO 2022	20

*Nel 2022 l'ente ha rendicontato il numero di utenti aggiuntivi coerentemente con l'obiettivo di servizio.*

*L'ente deve, quindi, procedere alla compilazione del Quadro 4 della relazione in formato strutturato.*



# 4 - QUADRO DELLA RELAZIONE IN FORMATO STRUTTURATO E CAMPO R43 ASILI NIDO

## 4 - QUADRO DELLA RELAZIONE IN FORMATO STRUTTURATO

Il livello di copertura del servizio è più alto rispetto a quello di riferimento a causa di:

R29	NO	Scelta di amministrazione dovuta ad una particolare configurazione delle preferenze locali
R30	NO	Presenza e mantenimento delle strutture di asili nido di proprietà comunale
R31	NO	Sviluppo del servizio di asili nido con l'ambito sociale di riferimento e i comuni vicini
R32	NO	Presenza sul territorio di una rilevante offerta di posti in asili nido privati
R33	NO	Altro (specificare nel campo della relazione in formato libero)

Il livello di copertura del servizio è più basso rispetto a quello di riferimento a causa di:

R34	NO	Scelta di amministrazione, dovuta ad una particolare configurazione delle preferenze locali, di destinare le risorse ad altre funzioni
R35	NO	Presenza sul territorio di strutture private che forniscono prestazioni simili sostitutive
R36	NO	Ridotto numero di bambini e/o difficoltà ad associarsi con altri comuni vicini per problemi di distanza

Difficoltà di avviare il servizio comunale di asili nido a causa di mancanza di:

R37	NO	Personale qualificato sul territorio
R38	NO	Spazi adeguati alle normative

R39	NO	Mancanza/carenza di forme associative con i comuni vicini
R40	NO	Mancanza/carenza di strutture private di asili nido con cui stipulare convenzioni con riserva di posti per il comune
R41	NO	Altro (specificare nel campo della relazione in formato libero)

	2023	2027
R42 - L'Ente locale ritiene di essere in grado di raggiungere l'obiettivo di servizio di nuovi utenti aggiuntivi per il 2023 e per il 2027?	SI	SI

## R43 - RELAZIONE IN FORMATO LIBERO (massimo 6.000 caratteri)

# Asili Nido: le schede di monitoraggio e rendicontazione anno 2022 - saranno online nel 2023

## SCHEDA DI MONITORAGGIO PER LA RENDICONTAZIONE DEGLI OBIETTIVI DI SERVIZIO PER GLI ASILI NIDO (2022)

SCHEDA DI MONITORAGGIO PER LA RENDICONTAZIONE DEGLI OBIETTIVI DI SERVIZIO PER GLI ASILI NIDO 2022

**QUADRO 1**  
QUADRO DI  
AUTODIAGNOSI  
DEL NUMERO DI  
UTENTI SERVITI

Comune					
Descrizione del servizio					
In caso di svolgimento del servizio in forma associata il comune deve riportare i dati di propria pertinenza					
	Fonte dato	2018	Numero	2022	Numero
R01	Posti in asili nido comunali disponibili	pre-compilato	pre-compilato		
R02	Posti in asili nido privati autorizzati	pre-compilato	pre-compilato		
Contributi e/o voucher per il pagamento di rette per asili nido assegnati a bambini frequentanti asili nido pubblici o privati con finanziamento comunale					
R03		Euro	Numero	Euro	Numero
R04	Compartecipazione da parte dell'utente				
<b>UTENTI RESIDENTI O A CARICO DELL'ENTE</b>					
R05	Bambini asili nido gestiti dal comune direttamente				
R06	Bambini asili nido gestiti dal comune tramite esternalizzazione				
R07	Bambini asili nido gestiti dalla forma associata direttamente				
R08	Bambini asili nido gestiti dalla forma associata tramite esternalizzazione				
R09	Bambini asili nido gestiti in convenzione con strutture private				
R10	TOTALE Utenti asili nido pubblici o privati con finanziamento comunale	pre-compilato	pre-compilato		campo calcolato
R11	di cui bambini lattanti				
R12	di cui bambini frequentanti sezioni a tempo pieno				
R13	di cui bambini frequentanti sezioni a tempo parziale				
R14	di cui bambini che usufruiscono del servizio di refezione				
R15	di cui bambini a tempo parziale che usufruiscono del servizio di refezione				
Contributi e/o voucher per il pagamento di rette per asili nido assegnati a bambini NON frequentanti asili nido pubblici o privati con finanziamento comunale					
R16		Euro	2018 Numero	Euro	2022 Numero
			campo calcolato		campo calcolato

linea degli obiettivi di servizio per gli asili nido (2022) • Istruzioni per la compilazione

# Monitoraggio e rendicontazione: istruzioni

---

## **SCHEDA DI MONITORAGGIO ASILI NIDO (2022)**

---

**ISTRUZIONI PER LA COMPILAZIONE  
DELLE SCHEDE DI MONITORAGGIO PER LA  
RENDICONTAZIONE DEGLI OBIETTIVI  
DI SERVIZIO PER GLI ASILI NIDO**

*DA COMPILARE E INOLTARE A SOSE ENTRO IL 31 MAGGIO 2023*

# SCHEDE DI MONITORAGGIO E RELAZIONE CONSUNTIVA

OBIETTIVI DI SERVIZIO E LEP TRASPORTO STUDENTI CON DISABILITÀ

---

# OBIETTIVI DI SERVIZIO 2022

## Trasporto studenti con disabilità

---

L'obiettivo di servizio per il 2022 è fissato nel raggiungimento della percentuale di copertura del servizio pari all'8,95% degli utenti disabili in età scolastica

### **Scelte allocative delle risorse assegnate:**

- Incremento degli utenti trasportati
- Contributi e/o voucher erogati direttamente alle famiglie per acquisto di servizi di trasporto scolastico disabili
- Eventuale miglioramento del servizio (non più del 20% delle risorse assegnate)

# SCHEDE DI MONITORAGGIO E DI RENDICONTAZIONE

## Trasporto studenti con disabilità

Per rendicontare gli obiettivi di servizio assegnati per il 2022, i comuni dovranno compilare [le Schede di monitoraggio e di rendicontazione](#). **In questo caso la rendicontazione NON deve essere portata in Consiglio Comunale.**

[Le Schede](#) si compone di quattro sezioni:

1. Quadro di autodiagnosi del numero di utenti serviti – compilabile da tutti gli enti
2. Quadro degli obiettivi di servizio 2022-2027- interamente precompilato
3. Quadro di rendicontazione degli obiettivi di servizio 2022 – precompilato per i comuni sotto-obiettivo che sono destinatari delle risorse
4. Quadro della relazione in formato strutturato con possibilità di inserimento di una parte in formato libero (max 6.000 caratteri) nel rigo R43 – compilabile da tutti gli enti

[Le Schede](#) contengono tre tipologie di informazioni:

- variabili con riferimento al 2018, precompilate e desunte dalla banca dati fabbisogni standard (FC50U) e/o da ISTAT
- variabili con riferimento al 2022, da inserire da parte dei comuni
- variabili che saranno calcolate automaticamente dal modulo, sulla base delle informazioni inserite dai comuni

# Modalità di accesso alla piattaforma SOSE

<https://opendata.sose.it/fabbisognistandard/>



The screenshot displays the website for the 'PROGETTO FABBISOGNI STANDARD' in collaboration with SOSE and IFEL (Fondazione ANCI). The page features a navigation menu with links for Home, Informazioni, Questionari, News, Assistenza, FAQ, and OpenCivitas. On the left, there is an 'Area riservata' (reserved area) with input fields for 'Codice Identificativo' and 'Password', an 'Accesso' button, and a link for 'Password smarrita'. The main content area is titled 'Progetto Fabbisogni Standard' and includes a 'STAMPA' button and a paragraph explaining that the project was established by the 2010 legislative decree (n. 216) which assigned SOSE - Soluzioni per il Sistema Economico S.p.A. the task of developing methodologies for determining local needs. Below this, it states that these needs are based on territorial and socio-demographic characteristics. To the right, a 'Ultime Notizie' (Latest News) section lists several updates, including data updates on OpenCivitas for 2018, a new deadline for questionnaire return in March 2021, a press release in March 2021, and a deadline extension for questionnaire return to December 31, 2020.

Utilizzo delle medesime credenziali di accesso in possesso dei comuni per la compilazione dei questionari SOSE/Ifel

# 1 - QUADRO DI AUTODIAGNOSI DEL NUMERO DI UTENTI SERVITI TRASPORTO STUDENTI CON DISABILITÀ

1 - QUADRO DI AUTODIAGNOSI DEL NUMERO DI UTENTI SERVITI		
Descrizione del servizio	2018	2022
	Numero	Numero
<i>In caso di svolgimento del servizio in forma associata il Comune deve riportare i dati di propria pertinenza</i>		
<b>UTENTI RESIDENTI O A CARICO DELL'ENTE</b>		
R01 - Utenti disabili assistiti dal comune (Scuola dell'infanzia)		70
R02 - Utenti disabili assistiti in forma associata (Scuola dell'infanzia)		30
R03 - Utenti disabili assistiti dal comune (altri ordini di scuola - primaria e secondaria di 1° grado)		0
R04 - Utenti disabili assistiti in forma associata (altri ordini di scuola - primaria e secondaria di 1° grado)		0
R05 - TOTALE Utenti disabili assistiti		100
R06 - Utenti trasporto scolastico disabili assistiti dal comune (Scuola dell'infanzia)		5
R07 - Utenti trasporto scolastico disabili assistiti in forma associata (Scuola dell'infanzia)		5
R08 - Utenti trasporto scolastico disabili assistiti dal comune (altri ordini di scuola - primaria e secondaria di 1° grado)		5
R09 - Utenti trasporto scolastico disabili assistiti in forma associata (altri ordini di scuola - primaria e secondaria di 1° grado)		10
R10 - TOTALE Utenti trasporto scolastico disabili assistiti	25	25



# 1 - QUADRO DI AUTODIAGNOSI DEL NUMERO DI UTENTI SERVITI TRASPORTO STUDENTI CON DISABILITÀ

R11 - ...di cui Utenti con trasporto scolastico dedicato individualizzato senza presenza di assistente		0
R12 - ...di cui Utenti con trasporto scolastico dedicato individualizzato con presenza di assistente		0
R13 - ...di cui Utenti con trasporto scolastico dedicato collettivo senza presenza di assistente		0
R14 - ...di cui Utenti con trasporto scolastico dedicato collettivo con presenza di assistente		0
R15 - ...di cui Utenti con trasporto scolastico collettivo con presenza di assistente		0
		2022
R16 - Popolazione residente in età scolastica 3-14 anni		500
R17 - Alunni disabili in età scolastica 3-14 anni residenti o a carico del Comune		50
R18 - Alunni disabili in età scolastica 3-14 anni residenti o a carico del Comune con necessità di trasporto scolastico dedicato/assistito		25
		2022
	Euro	Numero
R19 - Contributi e/o voucher erogati direttamente alle famiglie per acquisto di servizi di trasporto scolastico disabili	0,00	0
R20 - Miglioramento del servizio	10.000,00	1
<p><i>Terminata la compilazione del Quadro 1, l'ente locale deve quindi procedere alla verifica del Quadro 2 degli obiettivi di servizio 2022-2027.</i></p>		

## 2 - QUADRO DEGLI OBIETTIVI DI SERVIZIO 2022 - 2027 TRASPORTO STUDENTI CON DISABILITÀ

2 - QUADRO DEGLI OBIETTIVI DI SERVIZIO 2022-2027			
	2022 dato definitivo	2023 dato provvisorio	2027 dato indicativo
R21 - Obiettivo di servizio - Numero utenti trasporto studenti disabili aggiuntivi	2	5	20
R22 - Costo standard di riferimento per utente (euro)*	3.475,44	4.625,39	4.625,39
R23 - Risorse aggiuntive assegnate nel 2022 per il potenziamento del trasporto scolastico disabili (euro)	6.950,88	23.126,95	92.507,80

\* Per il 2022 è stato considerato il costo di riferimento per 9 mesi

*In proiezione al 2023 al Comune sono stati assegnati provvisoriamente utenti aggiuntivi (dato provvisorio) in quanto il livello del servizio è risultato inferiore all'obiettivo di servizio 2023.*

*L'ente deve programmare con largo anticipo il raggiungimento di tale obiettivo.*

*In proiezione al 2027 al Comune sono stati assegnati provvisoriamente utenti aggiuntivi (dato indicativo) in quanto il livello del servizio è risultato inferiore all'obiettivo di servizio 2027.*

*L'ente deve programmare con largo anticipo il raggiungimento di tale obiettivo.*

*Nel 2022 al Comune sono stati assegnati gli utenti aggiuntivi in quanto il livello del servizio è risultato inferiore all'obiettivo 2022.*

*L'ente deve, quindi, procedere alla visualizzazione del Quadro 3 di rendicontazione degli obiettivi di servizio 2022 e alla compilazione del Quadro 4 di relazione in formato strutturato.*

# 3 - QUADRO DI RENDICONTAZIONE DEGLI OBIETTIVI DI SERVIZIO 2022

## TRASPORTO STUDENTI CON DISABILITÀ

3 - QUADRO DI RENDICONTAZIONE DEGLI OBIETTIVI DI SERVIZIO 2022	
	Numero utenti trasporto scolastico aggiuntivi
R24 - Obiettivo di servizio 2022 per il potenziamento del trasporto scolastico disabili	2
RENDICONTAZIONE 2022	Numero utenti trasporto scolastico aggiuntivi
R25 - TOTALE Utenti trasporto scolastico disabili	1

*Nel 2022 l'ente non ha raggiunto l'obiettivo. Non sono stati serviti tutti o una parte di utenti aggiuntivi assegnati all'ente. Le risorse non utilizzate per la rendicontazione degli utenti aggiuntivi 2022 sono pari a 3475,44 euro.*

*La rendicontazione del numero di utenti del trasporto studenti disabili riportata nel Quadro 1 può essere rivista. Altrimenti, procedere alla compilazione del Quadro 4 della relazione in formato strutturato.*

# 4 - QUADRO DELLA RELAZIONE IN FORMATO STRUTTURATO E CAMPO R35

## TRASPORTO STUDENTI CON DISABILITÀ

### 4 - QUADRO DELLA RELAZIONE IN FORMATO STRUTTURATO

Il livello di copertura del servizio trasporto scolastico disabili è più alto rispetto a quello di riferimento. All'ente non sono assegnate le risorse aggiuntive.

Il livello di servizio è alto a causa di:

- |     |    |   |
|-----|----|---|
| R26 | NO | Gestione in proprio dei mezzi di trasporto scolastico disabili  |
| R27 | NO | Sinergie nella gestione del servizio di trasporto scolastico disabili con l'ambito sociale di riferimento e i comuni vicini |
| R28 | NO | Sinergie nella gestione del servizio di trasporto scolastico disabili con associazioni di volontariato/assistenza           |
| R29 | NO | Altro (specificare nel campo della relazione in formato libero)   |

Il livello di copertura del servizio è più basso rispetto a quello di riferimento. All'ente sono assegnate le risorse aggiuntive

Il livello di servizio è basso a causa di:

- |     |    |   |
|-----|----|---|
| R30 | NO | Ridotto numero di alunni disabili che fanno domanda per il servizio   |
|     |    | Difficoltà di avviare il servizio comunale di trasporto scolastico disabili a causa di mancanza di:               |
| R31 | NO | Mancanza dei mezzi di trasporto comunali adeguati per il trasporto scolastico disabili                            |
| R32 | NO | Mancanza/carenza di forme associative con i comuni vicini e l'ambito sociale di riferimento                       |
| R33 | NO | Mancanza/carenza di gestori privati con cui stipulare le convezioni per il servizio trasporto scolastico disabili |
| R34 | NO | Altro (specificare nel campo della relazione in formato libero)   |

### R35 - RELAZIONE IN FORMATO LIBERO (massimo 6.000 caratteri)

# Monitoraggio e rendicontazione: istruzioni

---

## **SCHEDA DI MONITORAGGIO TRASPORTO STUDENTI DISABILI (2022)**

---

**ISTRUZIONI PER LA COMPILAZIONE  
DELLE SCHEDE DI MONITORAGGIO PER LA  
RENDICONTAZIONE DEGLI OBIETTIVI  
DI SERVIZIO PER IL TRASPORTO  
STUDENTI DISABILI**

*DA COMPILARE E INOLTARE A SOSE ENTRO IL 31 MAGGIO 2023*

# Trasporto studenti con disabilità: le schede di monitoraggio e rendicontazione anno 2022 - saranno online nel 2023

## SCHEDA DI MONITORAGGIO PER LA RENDICONTAZIONE DEGLI OBIETTIVI DI SERVIZIO PER IL TRASPORTO STUDENTI DISABILI (2022)

SCHEDA DI MONITORAGGIO PER LA RENDICONTAZIONE DEGLI OBIETTIVI DI SERVIZIO PER IL TRASPORTO STUDENTI DISABILI 2022

Comune			
QUADRO 1 QUADRO DI AUTODIAGNOSI DEL NUMERO DI UTENTI SERVITI	Descrizione del servizio	2018	2022
	In caso di svolgimento del servizio in forma associata il comune deve riportare i dati di propria pertinenza	Numero	Numero
	<b>UTENTI RESIDENTI O A CARICO DELL'ENTE</b>		
R01	Utenti disabili assistiti dal comune (Scuola dell'infanzia)		
R02	Utenti disabili assistiti in forma associata (Scuola dell'infanzia)		
R03	Utenti disabili assistiti dal comune (altri ordini di scuola - primaria e secondaria di 1° grado)		
R04	Utenti disabili assistiti in forma associata (altri ordini di scuola - primaria e secondaria di 1° grado)		
R05	TOTALE Utenti disabili assistiti		campo calcolato
R06	Utenti trasporto scolastico disabili assistiti dal comune (Scuola dell'infanzia)		
R07	Utenti trasporto scolastico disabili assistiti in forma associata (Scuola dell'infanzia)		
R08	Utenti trasporto scolastico disabili assistiti dal comune (altri ordini di scuola - primaria e secondaria di 1° grado)		
R09	Utenti trasporto scolastico disabili assistiti in forma associata (altri ordini di scuola - primaria e secondaria di 1° grado)		
R10	TOTALE Utenti trasporto scolastico disabili assistiti	pre-compilata	campo calcolato
R11	di cui Utenti con trasporto scolastico dedicato individualizzato senza presenza di assistente		
R12	di cui Utenti con trasporto scolastico dedicato individualizzato con presenza di assistente		
R13	di cui Utenti con trasporto scolastico dedicato collettivo senza presenza di assistente		
R14	di cui Utenti con trasporto scolastico dedicato collettivo con presenza di assistente		
R15	di cui Utenti con trasporto scolastico collettivo con presenza di assistente		
R16	Popolazione residente in età scolastica 3-14 anni		2022 pre-compilata
R17	Alunni disabili in età scolastica 3-14 anni residenti o a carico del comune		

ntazione degli obiettivi di servizio per il trasporto studenti disabili (2022) • Istruzioni per la compilazione

**PASSIAMO ALLE DOMANDE**

---



# GRAZIE

## PER L'ATTENZIONE

ISCRIVITI ALLA NOSTRA NEWSLETTER

Per restare aggiornati sulle novità, gli eventi e gli approfondimenti tematici di SOSE



[comunicazione@sose.it](mailto:comunicazione@sose.it)