

OBIETTIVI DI SERVIZIO:

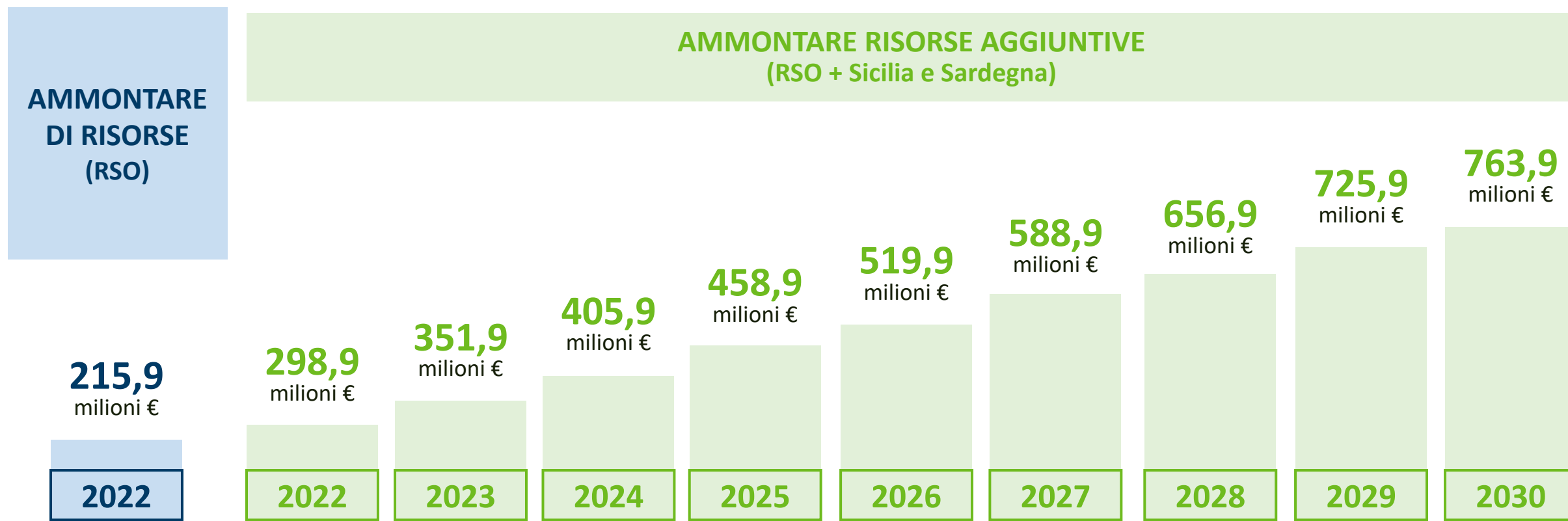
LE MAGGIORI RISORSE PER IL SETTORE SOCIALE

25 ottobre 2023



LE NORME CHE INCREMENTANO LE RISORSE AI COMUNI CONDIZIONANDO LE AGGIUNTE AGLI OBIETTIVI DI SERVIZIO - LEP

Comma 791, art. 1, della Legge **178/20** e il comma 563, art.1, della Legge **234/2021** sanciscono l'ammontare di risorse previste annualmente per il potenziamento dei servizi sociali



OBIETTIVI DI SERVIZIO PER LO SVILUPPO DEI SERVIZI SOCIALI



Gli obiettivi di servizio sono stati concepiti per incentivare i comuni RSO e i comuni delle Isole, che presentano una **spesa storica inferiore al fabbisogno standard monetario**, ad incrementare la spesa per il settore sociale rendicontando le risorse effettive aggiuntive del ad oggi presenti nel fondo di solidarietà comunale



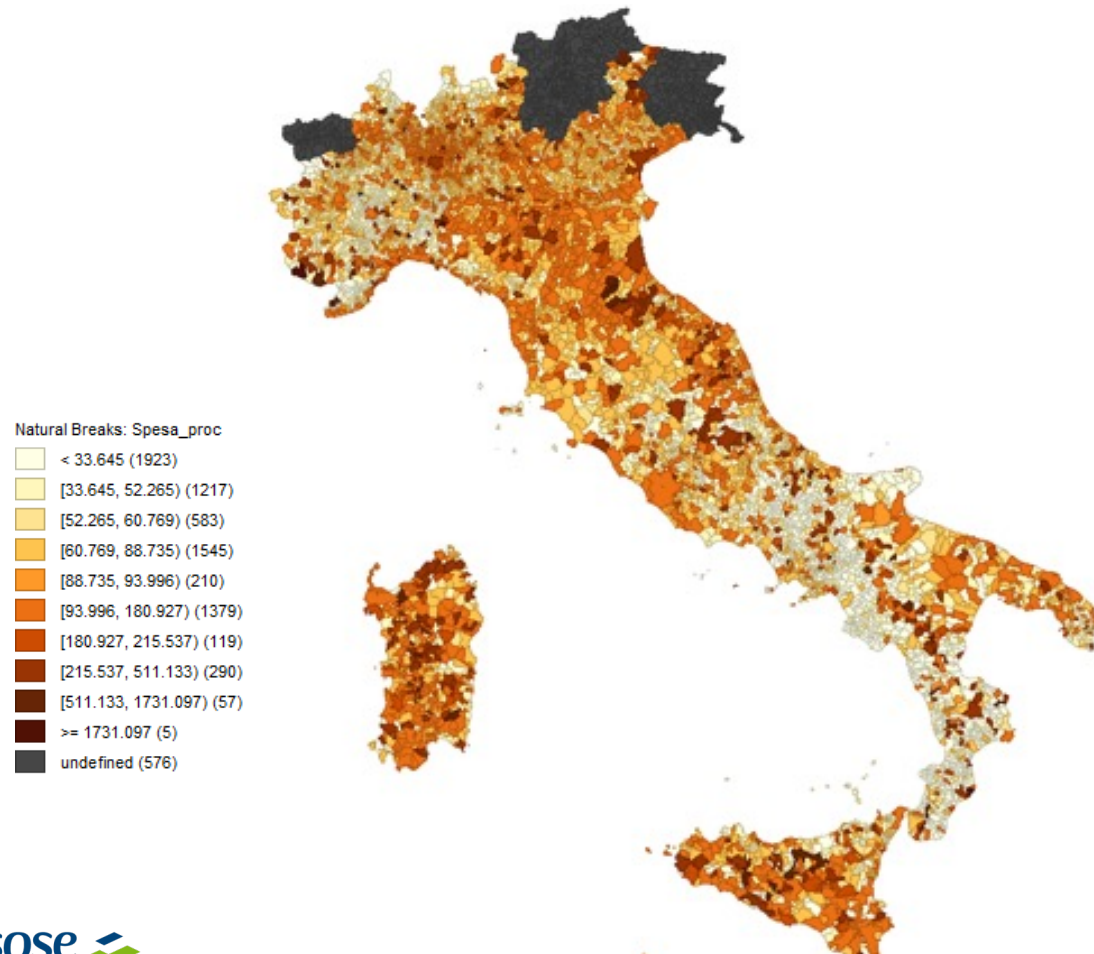
Il raggiungimento va certificato attraverso la compilazione dell'apposita **scheda di monitoraggio e rendicontazione**

SPESA SOCIALE COMUNI

PER FASCIA DI ABITANTI E IN AGGREGAZIONE REGIONALE

OBIETTIVI DI SERVIZIO: Gli squilibri storici della spesa

Spesa storica euro per abitante 2017

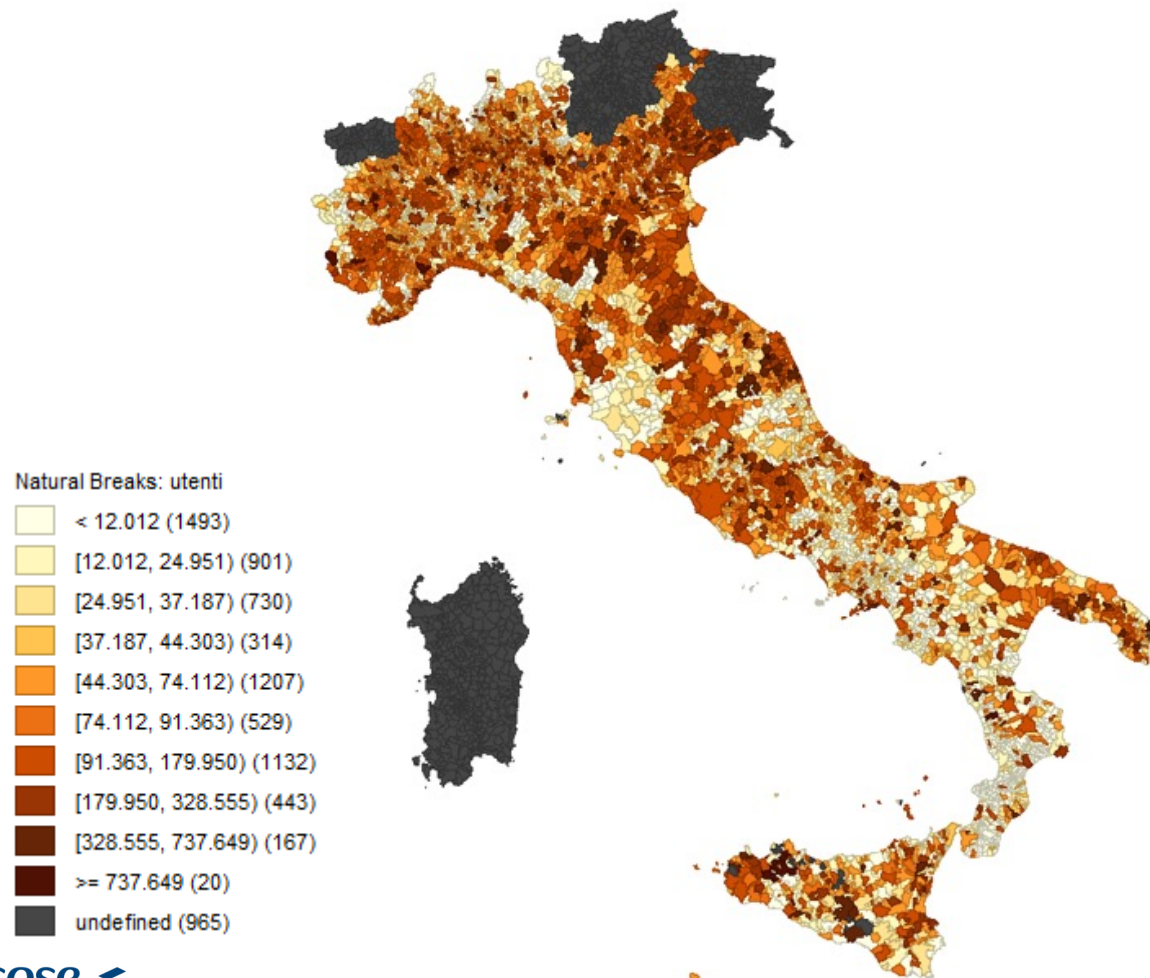


La spesa storica per abitante risulta **molto diversificata** lungo il territorio nazionale:

- Maggiore spesa per abitante nel Centro-Nord rispetto al Sud
- Spesa molto bassa per Campania e Calabria
- Valori della spesa più bassa in Piemonte vista la presenza di molti piccoli comuni
- Spesa che si presenta molto diversificata anche all'interno di singoli territori regionali

OBIETTIVI DI SERVIZIO: Gli squilibri storici dei servizi offerti

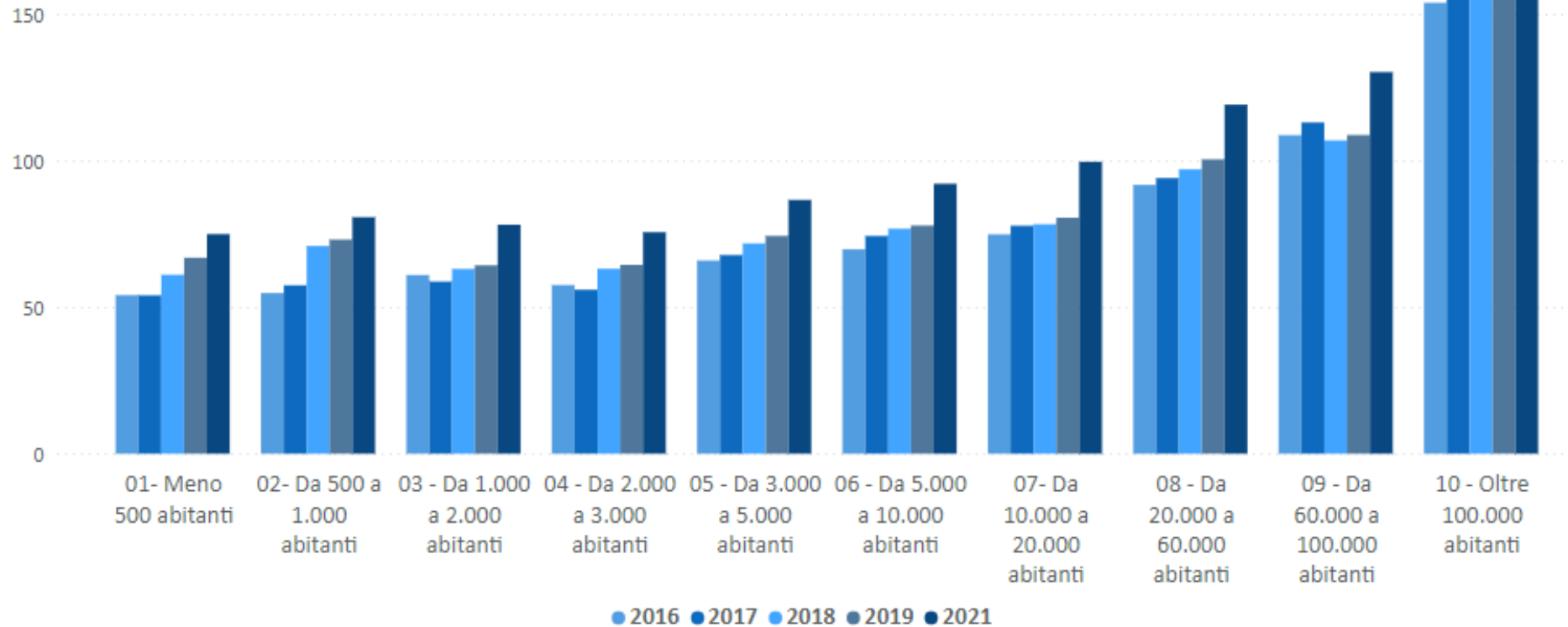
Numero complessivo utenti per 1.000 abitanti 2017



- La distribuzione degli utenti riflette l'andamento della spesa storica per abitante
- Maggior numero di utenti serviti al Centro-Nord rispetto al Sud (ad eccezione della Puglia)

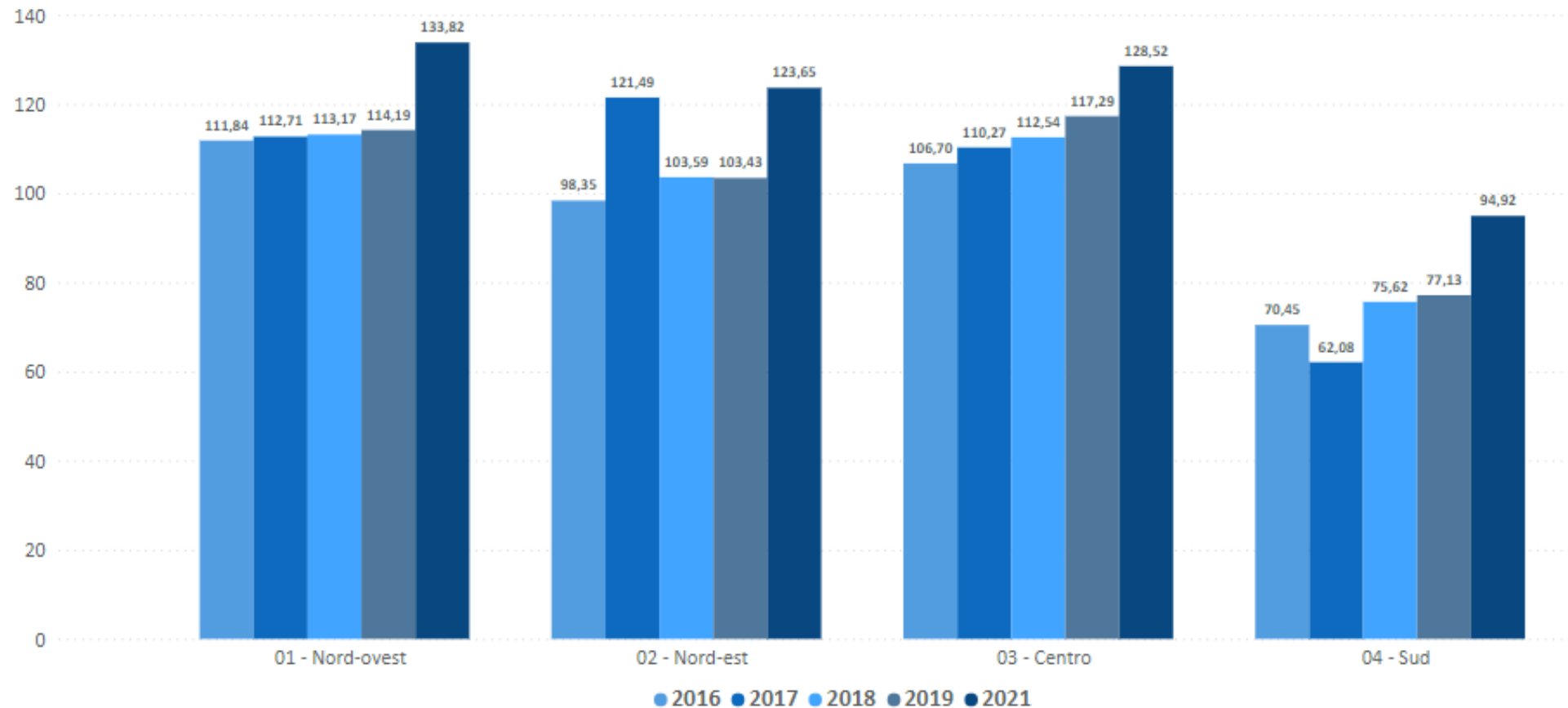
OBIETTIVI DI SERVIZIO: Gli squilibri storici della spesa

Funzione sociale spesa storica (euro per abitante)



SPESA COMUNALE PER IL SETTORE SOCIALE COMUNI RSO (dati FaS 2016-2021) per area territoriale

Funzione sociale spesa storica (euro per abitante)



QUANTIFICAZIONE DELLE RISORSE E DEFINIZIONE DEI CRITERI DI ASSEGNAZIONE

NUOVA METODOLOGIA DEL SETTORE SOCIALE (2020)

- Superamento del **riconoscimento dei differenziali regionali** nei fabbisogni standard dei comuni.
- Il principale driver nell'assegnazione dei fabbisogni standard per la funzione sociale è la popolazione e non il livello storico dei servizi.
- Standardizzazione dei livelli di servizi e di spesa:
 - ✓ riconoscimento a tutti i comuni del livello di spesa sociale fissa pari al valore medio rilevato tra gli enti più prestanti per tale funzione;
 - ✓ riconoscimento del fabbisogno standard che corrisponde **all'intensità dei servizi alta** (scelta di aree provinciali benchmark di riferimento – BO e TO).
- **La standardizzazione dei livelli dei servizi e di spesa** porta ad un incremento del fabbisogno standard rispetto alla spesa storica presa a riferimento (circa 650 milioni a regime nel 2030 per i Comuni delle Regioni RSO a cui vanno sommati i 113 milioni per i comuni della Regione Siciliana e della Regione Sardegna).

IDENTIFICAZIONE DELL'OBIETTIVO DI SERVIZIO

COMUNI **SOPRA** OBIETTIVO

hanno una spesa storica **SUPERIORE** al fabbisogno standard monetario che è stato stimato per ogni comune



Questi comuni devono:

- ✓ mantenere un livello di spesa almeno pari al fabbisogno standard monetario assegnato
- ✗ non devono rendicontare le risorse aggiuntive
- ✓ devono compilare e chiudere le schede di monitoraggio

COMUNI **SOTTO** OBIETTIVO

hanno una spesa storica **INFERIORE** al fabbisogno standard monetario che è stato stimato per ogni comune



Questi comuni devono:

- ✓ incrementare il proprio livello di spesa per portarlo gradatamente almeno al livello del fabbisogno standard monetario assegnato
- ✓ devono rendicontare le risorse aggiuntive
- ✓ devono compilare le schede di monitoraggio

RISORSE EFFETTIVE DA RENDICONTARE PER I COMUNI SOTTO-OBIETTIVO



Le **RISORSE ASSEGNATE** dalla norma sono state ripartite tra tutti i comuni in base alle risultanze dei fabbisogni standard (coeff riparto)

298.923.000€ per il 2022

351.900.000€ per il 2023



Nel calcolare le **RISORSE EFFETTIVE DA RENDICONTARE** si è tenuto conto delle seguenti condizioni:

- Impatto della nuova METODOLOGIA del SOCIALE

Per i comuni sotto-obiettivo:

- Risorse aggiuntive **inferiori** a **1.000€** (non tenuti alla rendicontazione per semplificazione degli adempimenti)
- Risorse pari alla **differenza tra Fabbisogno e Spesa storica** qualora tale differenza risulti inferiore alle risorse assegnate

FABBISOGNI STANDARD MONETARI E SPESA STORICA

Fabbisogno std monetario 2022-2024

Il **fabbisogno standard monetario** corrisponde per ciascun Comune al valore della **spesa standard** che l'ente è in grado di finanziare in corrispondenza **dello sforzo fiscale standard** integrato con i trasferimenti perequativi FSC e con le risorse incrementali.

vs

Spesa storica ai fini FAS (FC40U)

Spesa storica di riferimento per il calcolo dei fabbisogni standard per la funzione sociale: **riclassificazione delle voci di bilancio** attraverso il questionario **FC40U** (anno di bilancio 2017), con le modifiche effettuate dai Comuni e dalle Unioni/Comunità montane alla data del 26-01-2023.

SPESA STORICA DI RIFERIMENTO

Voci questionario	Descrizione
+ T17 + T10 - T14	Spese totali per il personale (al netto del trattamento accessorio impegnato nell'esercizio successivo, ma di competenza del 2017 e comprensivo di eventuali spese di anni precedenti)
+ S16 - S04 - S05 - S06 + S07	Spese correnti totali diverse da quelle relative al personale al netto delle altre spese per redditi di capitale (macroaggregato 8), dei rimborsi e poste correttive delle entrate (macroaggregato 9 - a eccezione dei rimborsi per spese di personale indicati nel quadro T) e delle altre spese correnti (macroaggregato 10) non relative ai premi di assicurazione
=	SPESA CORRENTE DA CERTIFICATO CONSUNTIVO RICLASSIFICATA
+ T14	Trattamento accessorio impegnato nell'esercizio successivo, ma di competenza del 2017
- T10	Eventuali spese di competenza di anni precedenti (retribuzioni personale dirigente, non dirigente, rinnovi contrattuali ecc)
+ X12	Entrate relative ai servizi forniti da altri soggetti e NON riportate nel Quadro 9 del proprio Certificato Consuntivo
- S02	Interessi passivi
=	SPESA CORRENTE PRIMARIA RICLASSIFICATA
+ S03	Interessi passivi sostenuti per finanziamenti per l'acquisto e la manutenzione di mezzi strumentali, infrastrutture tecnologiche e fabbricati
=	SPESA CORRENTE LORDA RICLASSIFICATA
- T18	Personale: Entrate per rimborsi ricevuti per il personale in convenzione (ai sensi degli artt. 13 e 14 del CCNL 22/01/04)
- T19	Personale: Entrate per rimborsi ricevuti per personale comandato o distaccato presso altre Amministrazioni
- T20	Personale: Entrate per rimborsi ricevuti per emolumenti corrisposti dall'ente ai lavoratori socialmente utili
- S13	Spesa per calamità naturali e debiti fuori bilancio, al netto delle spese per il ripiano di perdite o per l'aumento di capitale in partecipazioni (solo se contabilizzate nel quadro 10 macroaggregati da 3 a 4)
- X03	Entrate da SSN o da ASL
- X09	Entrate relative ai servizi erogati a favore di altri Enti (Comuni, Unioni di Comuni, Comunità Montane, Consorzi, Convezioni e altre forme di gestione associata)
- X11	Entrate relative ai servizi erogati a favore di altri derivanti da contributi degli Enti Locali
=	SPESA CORRENTE NETTA RICLASSIFICATA
+ QUOTA DELLA SPESA DELL'UNIONE/COMUNITA' MONTANA ECCEDENTE I TRASFERIMENTI RICEVUTI DAI COMUNI	
=	SPESA CORRENTE DI RIFERIMENTO PER IL CALCOLO DEI FABBISOGNI STANDARD Se la spesa corrente di riferimento per il calcolo dei fabbisogni è negativa viene posta pari a zero

SPESA STORICA 2017 DELLA FUNZIONE SOCIALE AL NETTO DEL SERVIZIO DI ASILI NIDO QUESTIONARIO FC40U

Spesa solida già **ampiamente controllata** dagli Enti per la rendicontazione degli obiettivi di servizio dello scorso anno e per la **correzione del questionario FC40U**

Qualora la **spesa** fosse cambiata rispetto 2017 in misura tale da modificare la posizione dell'ente rispetto l'obiettivo di servizi (sotto/sopra obiettivo), gli enti **potranno indicarla nella sede di monitoraggio e rendicontazione**

COME CENTRARE GLI OBIETTIVI DEL POTENZIAMENTO DEI SERVIZI SOCIALI?

MODALITÀ DI RAGGIUNGIMENTO DELL'OBIETTIVO

Le **maggiori risorse** potranno essere rendicontate dall'ente locale scegliendo all'interno di un paniere di interventi, **qualitativi** e **quantitativi**, di potenziamento dei servizi sociali

La scelta può essere esclusiva o congiunta

INTERVENTI
QUALITATIVI

ASSUNZIONE DI ASSISTENTI SOCIALI A TEMPO INDETERMINATO

ASSUNZIONE DI ALTRE FIGURE SPECIALISTICHE

MIGLIORARE LA QUALITÀ DEI SERVIZI SOCIALI EROGATI

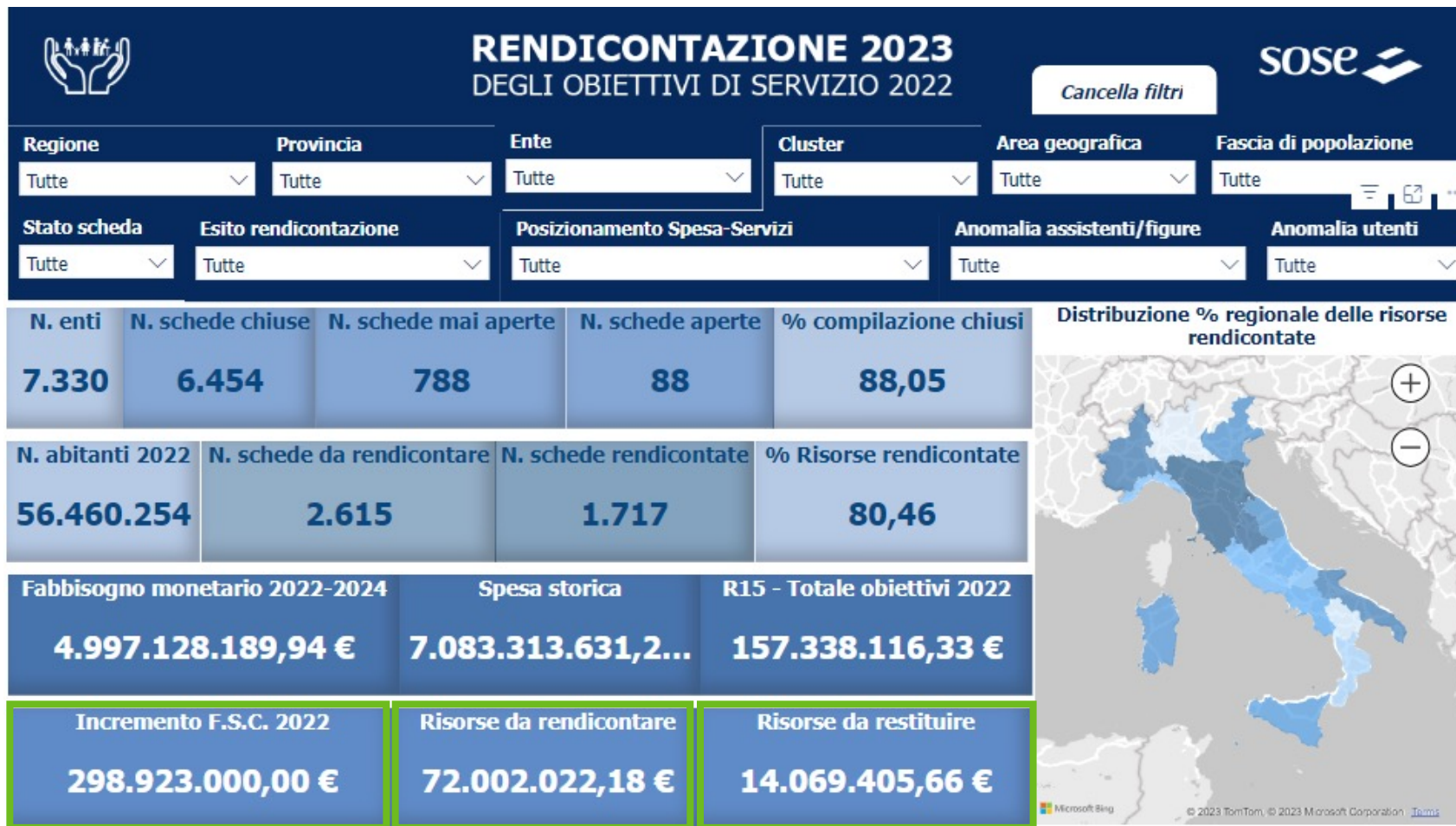
TRASFERIRE LE RISORSE ALL'AMBITO SOCIALE DI APPARTENZA

INTERVENTI
QUANTITATIVI

INCREMENTARE IL NUMERO DI UTENTI SERVITI

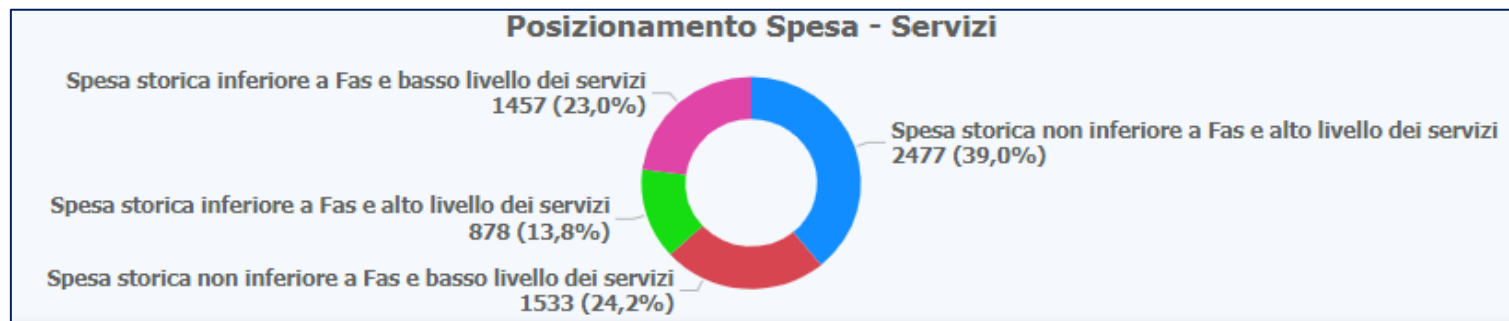
I PRINCIPALI RISULTATI DELLA RENDICONTAZIONE DELLE RISORSE ASSEGNATE PER IL 2022

RISULTATI DELLA RENDICONTAZIONE DELLE RISORSE 2022 (SOC23)



Fotografia provvisoria dei dati al
6 settembre 2023

RISULTATI DELLA RENDICONTAZIONE DELLE RISORSE 2022 (SOC23)

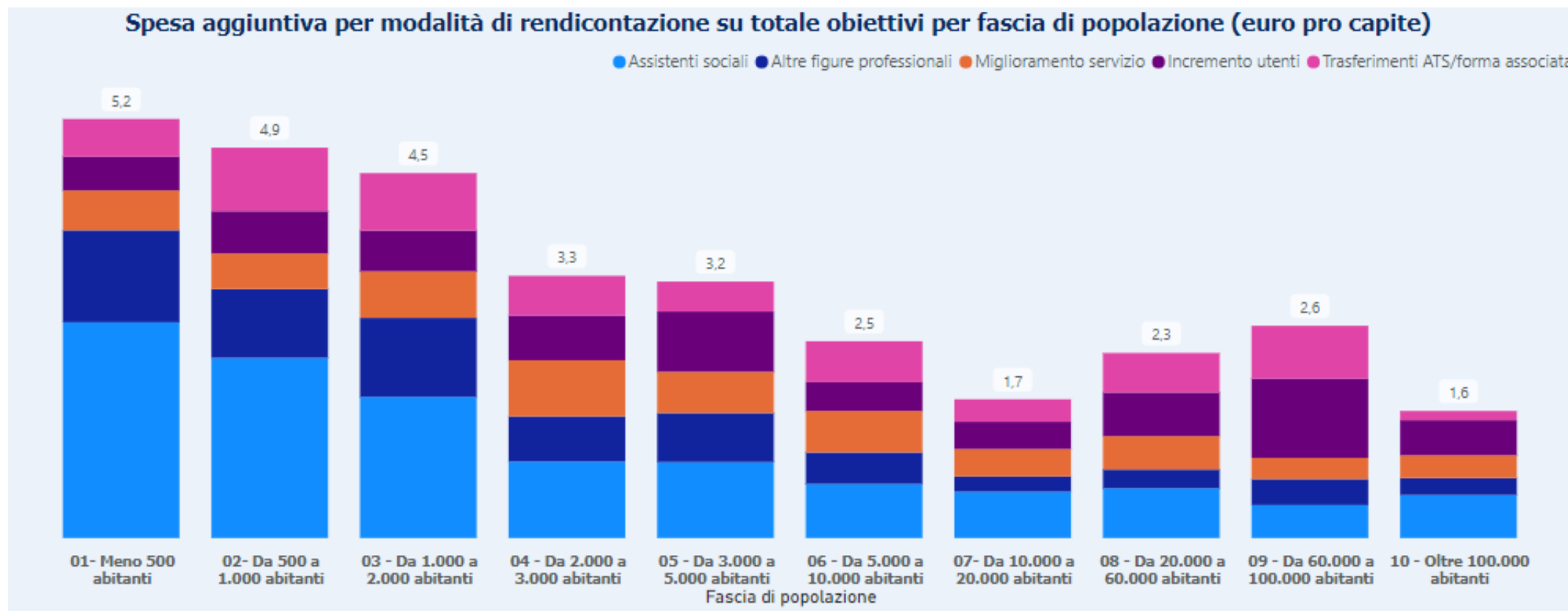


Percentuale spesa aggiuntiva sul totale obiettivi

Assistenti sociali aggiuntivi (per raggiungimento soglia 1:6.500 abitanti)	Incremento del numero di utenti serviti	Miglioramento dei servizi sociali	Altre figure professionali
29,80%	22,08%	17,33%	14,02%
		Risorse trasferite all'ambito ATS o alla forma di gestione	
		16,77%	

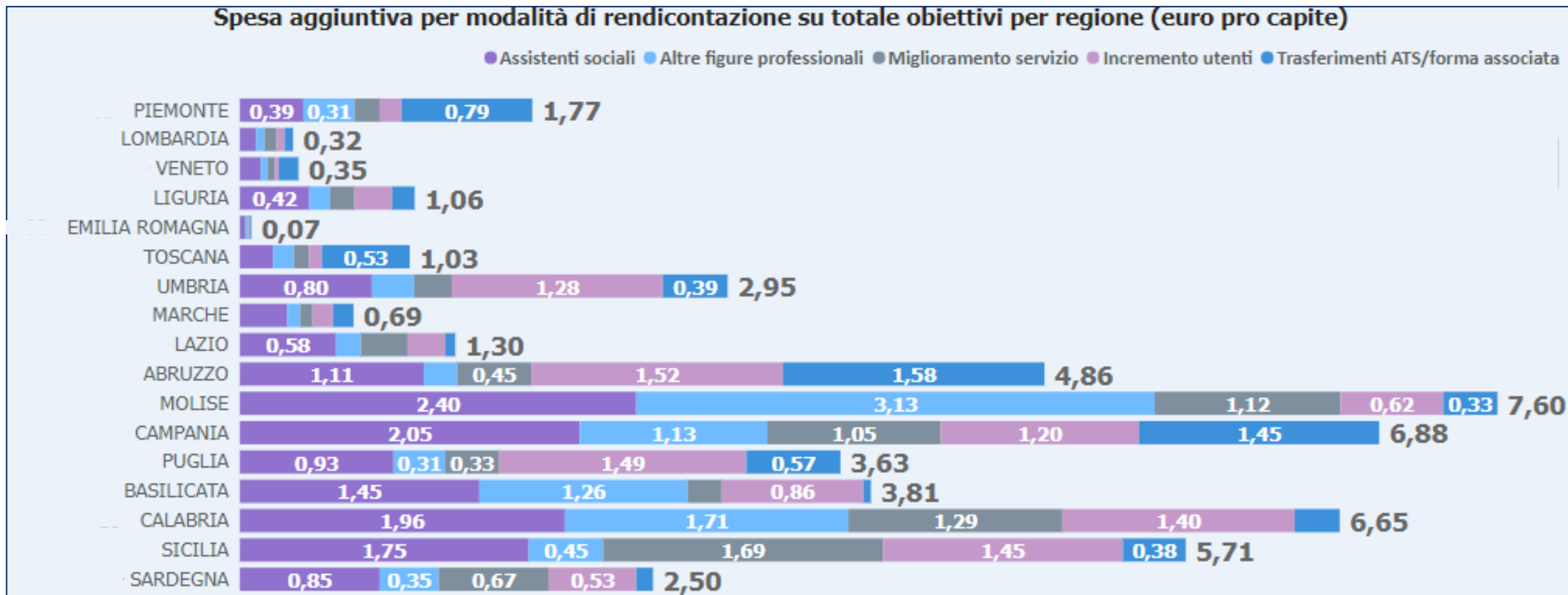
RISULTATI DELLA RENDICONTAZIONE DELLE RISORSE 2022 (SOC23)

MODALITÀ DI RENDICONTAZIONE PER FASCIA DIMENSIONALE



RISULTATI DELLA RENDICONTAZIONE DELLE RISORSE 2022 (SOC23)

MODALITÀ DI RENDICONTAZIONE PER REGIONE



RISULTATI DELLA RENDICONTAZIONE DELLE RISORSE 2022 (SOC23)

UTENZA



+19%

utenti serviti rispetto al 2019



+40%

utenti dei servizi rivolti
alla **lotta alla povertà
e al disagio**
rispetto al 2019



+25%

utenti dei servizi dedicati
al **sostegno di famiglie
e minori**
rispetto al 2019



+20%

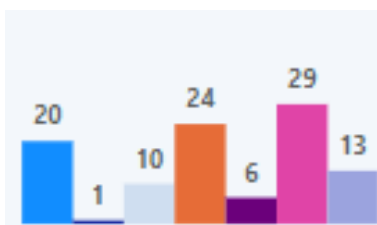
utenti dei servizi
dedicati al **sostegno
delle disabilità**
rispetto al 2019

RISULTATI DELLA RENDICONTAZIONE DELLE RISORSE 2022 (SOC23)

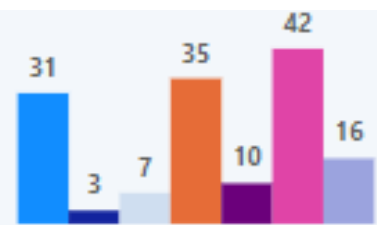
UTENZA PER ANNO E TARGET



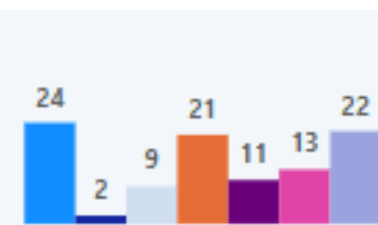
Nord-Ovest



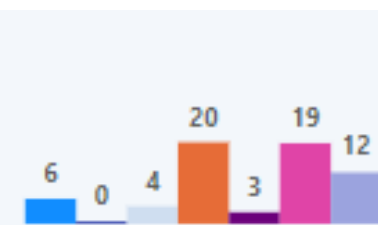
Nord-Est



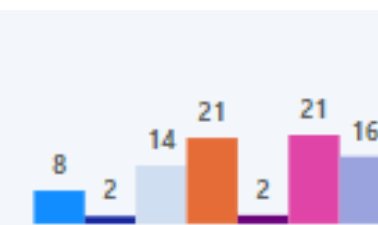
Centro



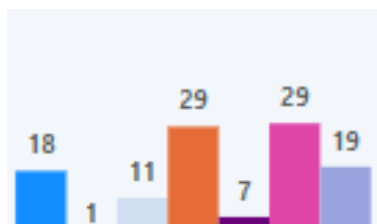
Sud



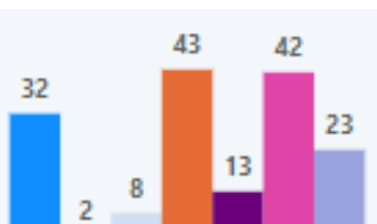
Isole



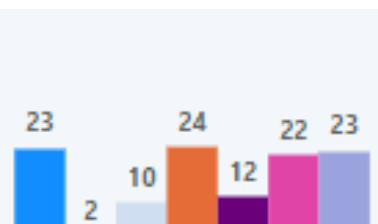
Nord-Ovest



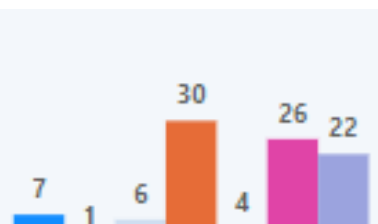
Nord-Est



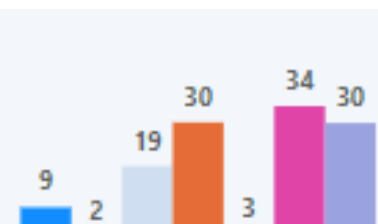
Centro



Sud



Isole



LA STRUTTURA DELLA SCHEDA DI MONITORAGGIO E DI RENDICONTAZIONE

MONITORAGGIO E RENDICONTAZIONE: LA SCHEDA

RELAZIONE DI MONITORAGGIO E DI RENDICONTAZIONE OBIETTIVI DI SERVIZIO PER IL SOCIALE

1 - Quadro di autodiagnosi del numero di utenti serviti

2 - Quadro di autodiagnosi della spesa per il sociale

3 - Quadro della rendicontazione degli obiettivi di servizio

4 - Quadro della relazione in formato strutturato

MONITORAGGIO E RENDICONTAZIONE: LA SCHEDA

- Per rendicontare gli obiettivi di servizio 2023, i comuni dovranno compilare le **schede di monitoraggio e di rendicontazione**
- **La scheda di monitoraggio e di rendicontazione** si compone di quattro sezioni:
 1. Quadro di autodiagnosi del numero di **utenti serviti** – *compilabile da tutti gli enti*
 2. Quadro di autodiagnosi della **spesa** per il sociale – *quasi interamente precompilato per tutti gli enti*
 3. Quadro degli **obiettivi di servizio** – *compilabile da comuni sotto-obiettivo*
 4. Quadro della relazione in formato strutturato con la possibilità di inserire una parte a **testo libero** (max 6000 caratteri) nel rigo R40 – *compilabile da tutti gli enti*
- **La scheda di monitoraggio e di rendicontazione** contiene tre tipologie di informazioni:
 - ✓ variabili con riferimento al 2017, precompilate e desunte dalla banca dati dei fabbisogni standard e da fonti ufficiali
 - ✓ variabili con riferimento 2019-2023, precompilate editabili e da inserire da parte dei comuni
 - ✓ variabili che vengono calcolate automaticamente dal modulo, sulla base delle informazioni inserite dai comuni

Alcune informazioni raccolte attraverso **la scheda** non sono strettamente necessarie alla rendicontazione ma sono importanti in ottica fabbisogni standard

**NAVIGHIAMO INSIEME
NELLA SCHEDA...**

GRAZIE
PER L'ATTENZIONE

sose 



assistenza@sose.it

sogei